
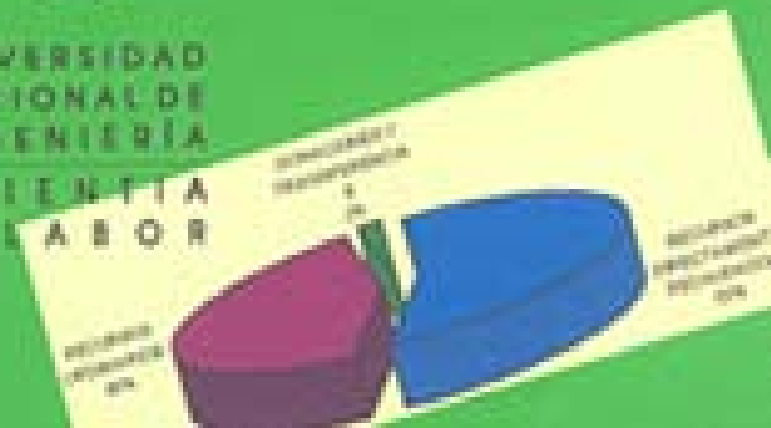





ESTADÍSTICA UNI 2003



UNIVERSIDAD
NACIONAL DE
INGENIERÍA
SCIENTIA
ET LABOR



UNIVERSIDAD NACIONAL DE INGENIERIA

OFICINA CENTRAL DE PLANIFICACION

ING. ROBERTO MORALES MORALES

Rector

ARQ. MARIA CRISTINA LOPEZ ODRIA

Jefa

Oficina Central de Planificación

UNIDADES

Unidad de Planeamiento – Econ. Janet Enríquez Nuñovero

Unidad de Presupuesto – Econ. Esther Gómez Cubillas

Unidad de Estadística - Lic. Rita Guzmán López

Unidad de Cooperación Técnica - Lic. Marlon Garay Rodríguez

Unidad de Programación e Inversiones- Ing. Jorge Alarcon de la Cruz

Área de Informática - Asistente Tec. Hernán Néstor Toranzo Arévalo

Agosto 2004

CREDITOS

Dirección General:
ARQ. MARIA CRISTINA LOPEZ ODRIA
Jefa – Oficina Central de Planificación

Elaboración:
LIC. RITA ROCIO GUZMAN LOPEZ
Responsable de la Unidad de Estadística

Publicación de la Oficina Central de Planificación de la Universidad
Nacional de Ingeniería – Agosto 2004

INDICE

PRESENTACION	1
RELACION DE SIGLAS	5
ESPECIALIDADES POR CANAL	6
CAPITULO I	
Los Postulantes.....	7
CAPITULO II	
Los Estudiantes.....	51
CAPITULO III	
Los Egresados.....	67
CAPITULO IV	
Personal Docente y Administrativo	79
CAPITULO V	
Aspectos Presupuestales	99
CAPITULO VI	
La Biblioteca	111
CAPITULO VII	
El Servicio Médico	125
CAPITULO VIII	
Otras Actividades Universitarias	139

PRESENTACION

La Oficina Central de Planificación a través de su Unidad de Estadística, presenta a la Comunidad Universitaria, por 10^{mo} año consecutivo, el Boletín "Estadística UNI 2003", documento que muestra en forma cuantificada el funcionamiento de esta Casa Superior de Estudios.

El Boletín "Estadística UNI 2003", constituye un poderoso instrumento de gestión que permite evaluar y proyectar gran parte de la labor académica, de investigación y administrativa de la Universidad Nacional de Ingeniería.

Nuestro agradecimiento, a todas las Facultades, Oficinas Centrales y Organos Desconcentrados que han contribuido con valiosa información, para que esta Oficina Central continúe elaborando su Boletín Estadístico Anual.

Esperamos continuar recibiendo los aportes y colaboración de la comunidad universitaria para el sostenimiento de este esfuerzo editorial.

ARQ. MARIA CRISTINA LOPEZ ODRIA
Jefa - Oficina Central de Planificación

Relación de Siglas

RELACION DE SIGLAS**FACULTADES:**

FIA	:	Facultad de Ingeniería Ambiental.
FAUA	:	Facultad de Arquitectura, Urbanismo y Artes.
FC	:	Facultad de Ciencias.
FIC	:	Facultad de Ingeniería Civil.
FIECS	:	Facultad de Ingeniería Económica y Ciencias Sociales.
FIEE	:	Facultad de Ingeniería Eléctrica y Electrónica.
FIGMM	:	Facultad de Ingeniería Geológica, Minera y Metalúrgica.
FIIS	:	Facultad de Ingeniería Industrial y de Sistemas.
FIM	:	Facultad de Ingeniería Mecánica.
FIP	:	Facultad de Ingeniería Petróleo y Petroquímica.
FIQM	:	Facultad de Ingeniería Química y Manufacturera.

OTROS:

PIM	:	Presupuesto Institucional Modificado
ADUNI	:	Asociación de Docentes de la UNI.
ARUNI	:	Asociación de Residentes de la UNI.
C.C.-UNI	:	Centro de Computo de la UNI.
CEPRE-UNI	:	Centro de Estudios Preuniversitarios de la UNI.
CEPS	:	Centro de Extensión y Proyección Social.
CISMID	:	Centro Peruano Japonés de Investigación Sísmica y Mitigación de Desastres.
CER	:	Centro de Energías Renovables.
IGI	:	Instituto General de Investigación.
IMCA	:	Instituto de Matemática y Ciencias Afines
MEF	:	Ministerio de Economía y Finanzas.
MGP	:	Marina de Guerra del Perú.
OCPLA	:	Oficina Central de Planificación.
ORCE	:	Oficina de Registro Central y Estadística.
OCBU	:	Oficina Central de Bienestar Universitario
R.R.	:	Resolución Rectoral.
SUTUNI	:	Sindicato Unico de Trabajadores de la UNI.
UNI	:	Universidad Nacional de Ingeniería.

**ESPECIALIDADES QUE COMPRENEN LOS DIFERENTES CANALES EN EL
PROCESO DE ADMISIÓN UNI - 2003**

Concurso de Admisión 2003 – I

CANAL	ESPECIALIDAD
I	N3 Química P1 Ing. De Petróleo P2 Ing. Petroquímica Q1 Ing. Química Q2 Ing. Textil
II	L1 Ing. Eléctrica L2 Ing. Electrónica L3 Ing. de Telecomunicaciones N1 Física N5 Ing. Física
III	E1 Ing. Económica E2 Ing. Estadística I1 Ing. Industrial I2 Ing. De Sistemas N2 Matemática
IV	C1 Ing. Civil S1 Ing. Sanitaria S2 Ing. De Higiene y Seguridad industrial
V	A1 Arquitectura
VI	G1 Ing. Geológica G2 Ing. Metalúrgica G3 Ing. De Minas M3 Ing. Mecánica M4 Ing. Mecánica-Eléctrica M5 Ing. Naval M6 Ing. Mecatrónica

Concurso de Admisión 2003– II

CANAL	ESPECIALIDAD
I	P1 Ing. De Petróleo P2 Ing. Petroquímica Q1 Ing. Química Q2 Ing. Textil
II	L1 Ing. Eléctrica L2 Ing. Electrónica L3 Ing. de Telecomunicaciones N1 Física N5 Ing. Física
III	E1 Ing. Económica E2 Ing. Estadística I1 Ing. Industrial I2 Ing. De Sistemas N2 Matemática
IV	C1 Ing. Civil S1 Ing. Sanitaria S2 Ing. De Higiene y Seguridad industrial
V	A1 Arquitectura
VI	G1 Ing. Geológica G2 Ing. Metalúrgica G3 Ing. De Minas M3 Ing. Mecánica M4 Ing. Mecánica-Eléctrica M6 Ing. Mecatrónica

Capitulo I. Los Postulantes

CUADRO N° 1.1

VACANTES POR FACULTAD, ADMISION 2003 - I
POR MODALIDAD DE EXAMEN DE ADMISION

FACULTAD	ESPECIALIDAD	CEPRE UNI	DOS PRIMEROS ALUMNOS	EXAMEN DE ADMISION ORDINARIO	DIPLOMADO CON BACHILLERATO	TOTAL VACANTES POR ESPECIALIDAD	TOTAL FACULTAD
ARQUITECTURA URBANISMO Y ARTES	A1 ARQUITECTURA	12	4	24	1	41	41
CIENCIAS	N1 FISICA	4	2	9	1	16	68
	N2 MATEMATICAS	6	2	12	2	22	
	N3 QUIMICA	5	2	11	1	19	
	N5 ING. FISICA	3	1	6	1	11	
INGENIERIA AMBIENTAL	S1 ING. SANITARIA	8	3	15	0	26	56
	S2 ING. DE HIGIENE Y SEG. INDUSTRIAL	9	3	18	0	30	
INGENIERIA CIVIL	C1 ING. CIVIL	30	10	60	2	102	102
INGENIERIA ECONOMICA Y CC.SS.	E1 ING. ECONOMICA	15	5	30	0	50	80
	E2 ING. ESTADISTICA	9	3	18	0	30	
INGENIERIA ELECTRICA Y ELECTRONICA	L1 ING. ELECTRICA	9	3	18	0	30	100
	L2 ING. ELECTRONICA	11	3	21	0	35	
	L3 ING. DE TELECOMUNICACIONES	11	4	20	0	35	
INGENIERIA GEOLOGICA, MINERA Y METALURGICA	G1 ING. GEOLOGICA	4	1	7	0	12	39
	G2 ING. METALURGICA	4	1	7	0	12	
	G3 ING. DE MINAS	4	2	9	0	15	
INGENIERIA INDUSTRIAL Y DE SISTEMAS	I1 ING. INDUSTRIAL	15	5	30	0	50	100
	I2 ING. DE SISTEMAS	15	5	30	0	50	
INGENIERIA MECANICA	M3 ING. MECANICA	7	2	14	0	23	81
	M4 ING. MEC. ELECTR.	6	2	12	0	20	
	M5 ING. NAVAL	6	2	12	0	20	
	M6 ING. MECATRONICA	5	1	12	0	18	
INGENIERIA DE PETROLEO	P1 ING. DE PETROLEO	4	1	10	0	15	25
	P2 ING. PETROQUIMICA	3	1	6	0	10	
INGENIERIA QUIMICA Y TEXTIL	Q1 ING. QUIMICA	15	5	30	1	51	81
	Q2 ING. TEXTIL	8	3	16	3	30	
TOTAL		228	76	457	12	773	773

FUENTE: OCAD-NOVIEMBRE2003

CUADRO N° 1.2

VACANTES POR FACULTADES, ADMISION 2003 - I

POR DEPORTISTAS DESTACADOS, TRASLADO EXTERNO, TITULADOS Y/O GRADUADOS, CONVENIO "ANDRES BELLO"

FACULTAD	ESPECIALIDAD	DEPORTISTAS DESTACADOS	TRASLADO EXTERNO	TITULADOS Y/O GRADUADOS	CONVENIO A. BELLO	TOTAL FACULTAD
ARQUITECTURA URBANISMO Y ARTES	A1 ARQUITECTURA	1	1	1	1	4
CIENCIAS	N1 FISICA N2 MATEMATICAS N3 QUIMICA N5 ING. FISICA	1	1 1 1 1	0 1 1 1	0 1 1 1	11
INGENIERIA AMBIENTAL	S1 ING. SANITARIA S2 ING. DE HIGIENE Y SEG. INDUSTRIAL	1	2 1	1 1	1 1	8
INGENIERIA CIVIL	C1 ING. CIVIL	1	1	2	1	5
INGENIERIA ECONOMICA Y CC.SS.	E1 ING. ECONOMICA N4 ING. ESTADISTICA	1	4 0	3 0	2 0	10
INGENIERIA ELECTRICA Y ELECTRONICA	L1 ING. ELECTRICA L2 ING. ELECTRONICA L3 ING. DE TELECOMUNICACIONES	1	0 0 0	0 0 0	0 0 0	1
INGENIERIA GEOLOGICA MINERA Y METALURGICA	G1 ING. GEOLOGICA G2 ING. METALURGICA G3 ING. DE MINAS	1	2 2 2	1 1 1	1 1 1	13
INGENIERIA INDUSTRIAL Y DE SISTEMAS	I1 ING. INDUSTRIAL I2 ING. DE SISTEMAS	1	2 2	2 2	1 1	11
INGENIERIA MECANICA	M3 ING. MECANICA M4 ING. MEC. ELECTR. M5 ING. NAVAL M6 ING. MECATRONICA	1	3 1 1 1	0 0 1 1	0 0 0 0	9
INGENIERIA DE PETROLEO	P1 ING. DE PETROLEO P2 ING. PETROQUIMICA	1	0 0	0 0	0 0	1
INGENIERIA QUIMICA Y TEXTIL	Q1 ING. QUIMICA Q2 ING. TEXTIL	1	2 1	1 1	1 1	8
T O T A L E S		11	32	22	16	81

FUENTE: OCAD-NOVIEMBRE 2003

NOTA: Las vacantes para Deportistas Destacados son supernumerarios (01 por facultad).

CUADRO N° 1.3

VACANTES POR FACULTADES, ADMISION 2003 - II
POR MODALIDAD DE EXAMEN DE ADMISION

FACULTAD	ESPECIALIDAD	CEPRE UNI	DOS PRIMEROS ALUMNOS	EXAMEN DE ADMISION ORDINARIO	DIPLOMADOS CON BACHILLERATO	TOTAL VACANTES POR ESPECIALIDAD	TOTAL FACULTAD
ARQUITECTURA URBANISMO Y ARTES	A1 ARQUITECTURA	12	4	24	1	41	41
CIENCIAS	N1 FISICA	5	1	9	0	15	67
	N2 MATEMATICAS	6	2	12	2	22	
	N3 QUIMICA	5	2	11	1	19	
	N5 ING. FISICA	3	1	6	1	11	
INGENIERIA AMBIENTAL	S1 ING. SANITARIA	6	2	14	0	22	49
	S2 ING. DE HIGIENE Y SEG. INDUSTRIAL	8	3	16	0	27	
INGENIERIA CIVIL	C1 ING. CIVIL	15	5	30	1	51	51
INGENIERIA ECONOMICA Y CC.SS.	E1 ING. ECONOMICA	15	5	30	0	50	80
	E2 ING. ESTADISTICA	9	3	18	0	30	
INGENIERIA ELECTRICA Y ELECTRONICA	L1 ING. ELECTRICA	6	2	12	0	20	60
	L2 ING. ELECTRONICA	6	2	12	0	20	
	L3 ING. DE TELECOMUNICACIONES	6	2	12	0	20	
INGENIERIA GEOLOGICA, MINERA Y	G1 ING. GEOLOGICA	4	1	7	0	12	39
	G2 ING. METALURGICA	4	1	7	0	12	
	G3 ING. DE MINAS	4	2	9	0	15	
INGENIERIA INDUSTRIAL Y DE SISTEMAS	I1 ING. INDUSTRIAL	15	5	30	0	50	100
	I2 ING. DE SISTEMAS	15	5	30	0	50	
INGENIERIA MECANICA	M3 ING. MECANICA	5	2	8	0	15	39
	M4 ING. MEC. ELECTR.	4	1	7	0	12	
	M5 ING. NAVAL	0	0	0	0	0	
	M6 ING. MECATRONICA	4	1	7	0	12	
INGENIERIA DE PETROLEO	P1 ING. DE PETROLEO	4	2	9	0	15	25
	P2 ING. PETROQUIMICA	3	1	6	0	10	
INGENIERIA QUIMICA Y TEXTIL	Q1 ING. QUIMICA	12	4	24	1	41	71
	Q2 ING. TEXTIL	8	2	17	3	30	
TOTAL		184	61	367	10	622	622

FUENTE: OCAD-NOVIEMBRE 2003

CUADRO N° 1.4

VACANTES POR FACULTADES, ADMISION 2003- II
 POR DEPORTISTAS DESTACADOS, TRASLADO EXTERNO, TITULADOS Y/O GRADUADOS,
 CONVENIO "ANDRES BELLO"

FACULTAD	ESPECIALIDAD	DEPORTISTAS DESTACADOS	TRASLADO EXTERNO	TITULADOS Y/O GRADUADOS	CONVENIO ANDRES BELLO	TOTAL FACULTAD
ARQUITECTURA URBANISMO Y ARTES	A1 ARQUITECTURA	1	1	1	1	4
CIENCIAS	N1 FISICA N2 MATEMATICAS N3 QUIMICA N5 ING. FISICA	1	1 1 1 1	0 1 1 1	0 1 1 1	11
INGENIERIA AMBIENTAL	S1 ING. SANITARIA S2 ING. DE HIGIENE Y SEG. INDUSTRIAL	1	1 0	1 0	1 1	5
INGENIERIA CIVIL	C1 ING. CIVIL	1	1	1	1	4
ING. ECONOMICA Y CC.SS.	E1 ING. ECONOMICA E2 ING. ESTADISTICA	1	4 0	3 0	2 0	10
INGENIERIA ELECTRICA Y ELECTRONICA	L1 ING. ELECTRICA L2 ING. ELECTRONICA L3 ING. DE TELECOMUNICACIONES	1	0 0 0	0 0 0	0 0 0	1
INGENIERIA GEOLOGICA MINERA Y METALURGICA	G1 ING. GEOLOGICA G2 ING. METALURGICA G3 ING. DE MINAS	1	1 1 1	1 1 1	1 1 1	10
INGENIERIA INDUSTRIAL Y DE SISTEMAS	I1 ING. INDUSTRIAL I2 ING. DE SISTEMAS	1	2 2	2 2	1 1	11
INGENIERIA MECANICA	M3 ING. MECANICA M4 ING. MEC. ELECTR. M5 ING. NAVAL M6 ING. MECATRONICA	1	0 0 0 0	0 1 0 0	0 0 0 0	2
INGENIERIA DE PETROLEO	P1 ING. DE PETROLEO P2 ING. PETROQUIMICA	1	0 0	0 0	0 0	1
INGENIERIA QUIMICA Y TEXTIL	Q1 ING. QUIMICA Q2 ING. TEXTIL	1	2 1	1 1	1 1	8
TOTAL VACANTES		11	21	19	16	67

FUENTE: OCAD-NOVIEMBRE 2003

NOTA: Las vacantes para Deportistas Destacados son supernumerarios (01 por facultad).

CUADRO N° 1.5

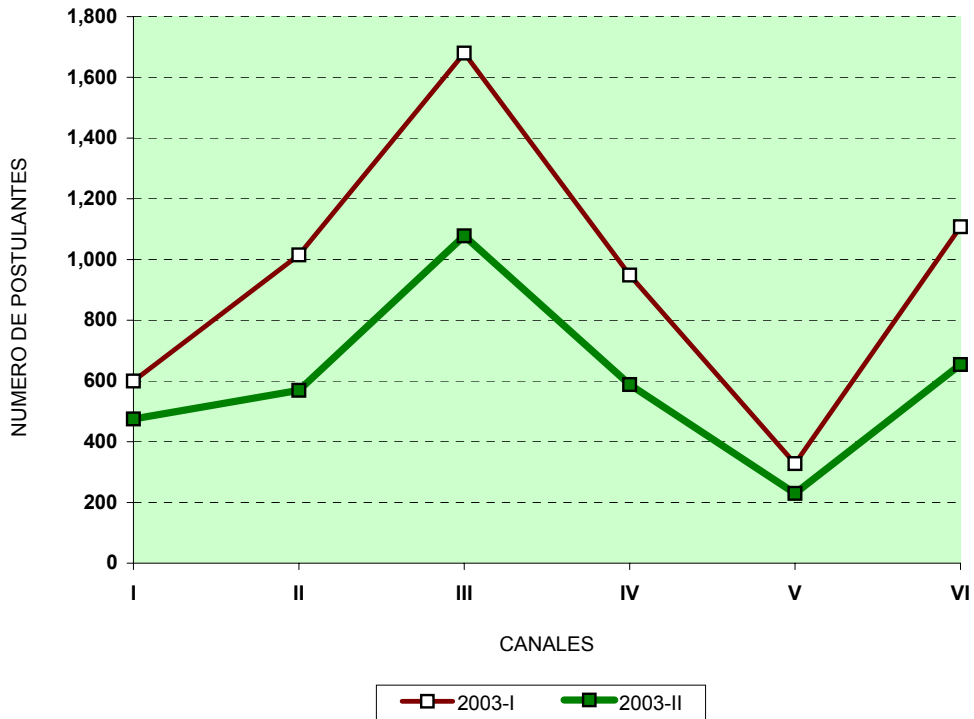
NUMERO DE POSTULANTES A LA UNI, 2003
POR CANALES Y SEGUN SEMESTRE

ANO	CANALES						TOTAL
	I	II	III	IV	V	VI	
2003-I	600	1,015	1,680	949	328	1,108	5,680
2003-II	475	569	1,078	588	230	654	3,594
PROMEDIO	538	792	1,379	769	279	881	4,637

FUENTE: OCAD-NOVIEMBRE 2003

NOTA: Se incluyen todas las modalidades de ingreso

GRAFICO N° 1.5
NUMERO DE POSTULANTES A LA UNI - 2003,
SEGUN CANAL AL QUE POSTULARON



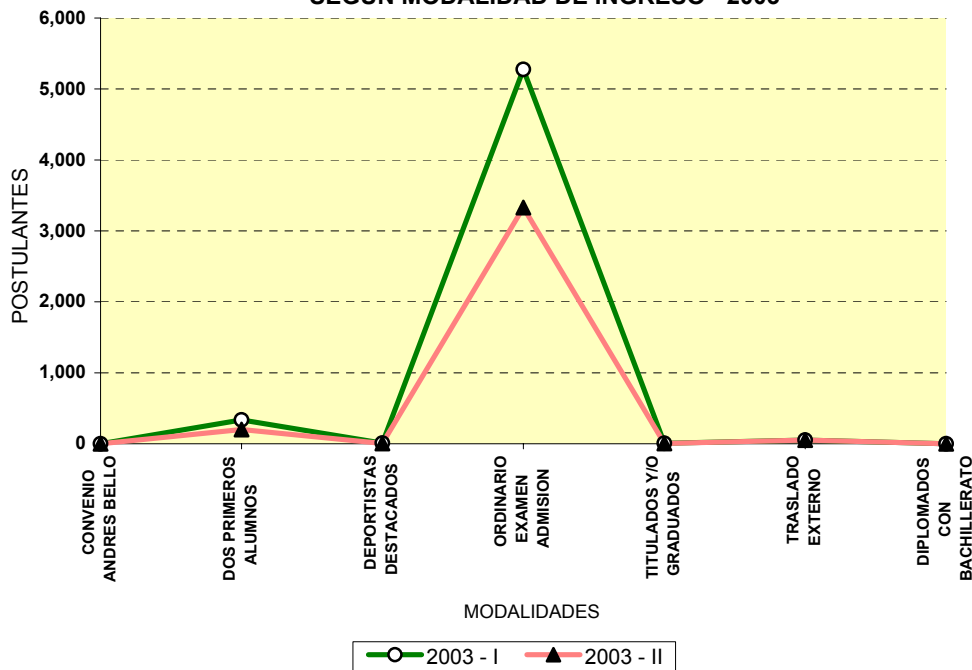
CUADRO N° 1.6

NUMERO DE POSTULANTES A LA UNI, 2003
 POR SEMESTRE Y SEGUN MODALIDAD

MODALIDAD	2003 - I	2003 - II
CONVENIO ANDRES BELLO	0	1
DOS PRIMEROS ALUMNOS	336	200
DEPORTISTAS DESTACADOS	8	5
ORDINARIO EXAMEN ADMISION	5,277	3,330
TITULADOS Y/O GRADUADOS	6	5
TRASLADO EXTERNO	52	53
DIPLOMADOS CON BACHILLERATO	1	0
TOTAL	5,680	3,594

FUENTE: OCAD-NOVIEMBRE 2003

GRAFICO 1.6
NUMERO DE POSTULANTES A LA UNI,
SEGUN MODALIDAD DE INGRESO - 2003



CUADRO N° 1.7

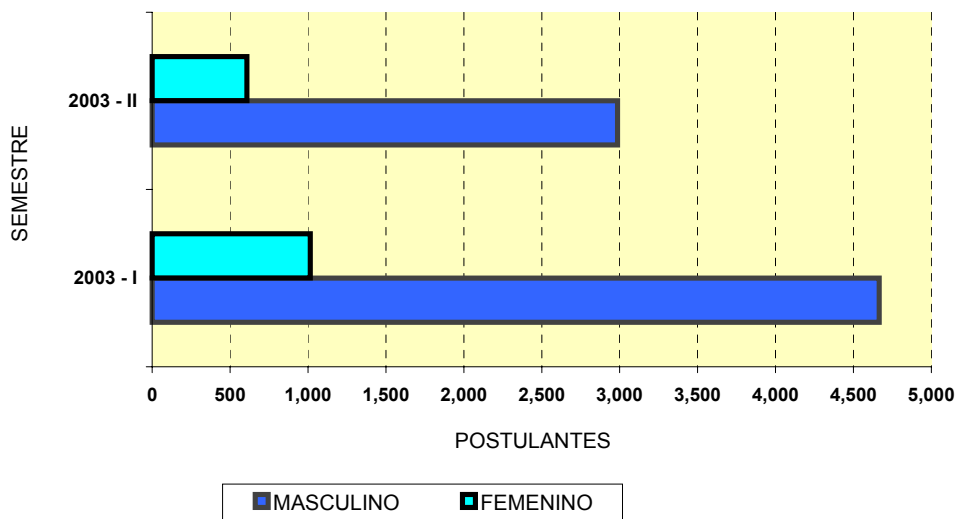
NUMERO DE POSTULANTES A LA UNI, 2003
SEGUN SEXO Y SEMESTRES

CONCURSO	MASCULINO	FEMENINO	TOTAL
2003 - I	4,665	1,015	5,680
2003 - II	2,986	608	3,594
TOTAL	7,651	1,623	9,274

FUENTE: OCAD-NOVIEMBRE 2003

NOTA: El cuadro incluye Deportistas Destacados, Traslado Externo, Titulados y/o Graduados, Convenio Andres Bello y Diplomados con Bachillerato.

GRAFICO N° 1.7
NUMERO DE POSTULANTES A LA UNI - 2003
SEGUN SEXO



CUADRO N° 1.8

NUMERO DE POSTULANTES A LA UNI, 2003

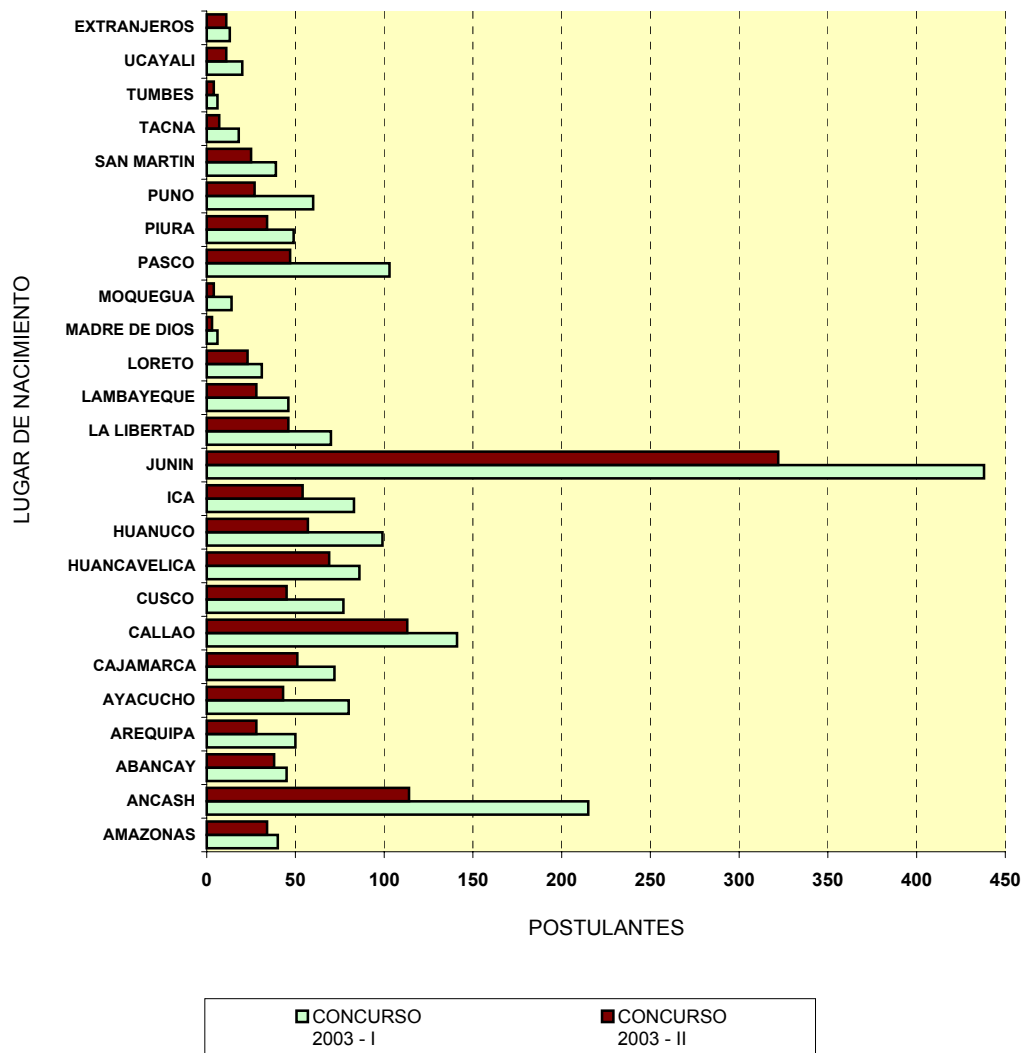
POR LUGAR DE NACIMIENTO Y SEMESTRES

DEPARTAMENTO	NUMERO DE POSTULANTES	
	CONCURSO 2003 - I	CONCURSO 2003 - II
AMAZONAS	40	34
ANCASH	215	114
ABANCAY	45	38
AREQUIPA	50	28
AYACUCHO	80	43
CAJAMARCA	72	51
CALLAO	141	113
CUSCO	77	45
HUANCAVELICA	86	69
HUANUCO	99	57
ICA	83	54
JUNIN	438	322
LA LIBERTAD	70	46
LAMBAYEQUE	46	28
LIMA	3,779	2,356
LORETO	31	23
MADRE DE DIOS	6	3
MOQUEGUA	14	4
PASCO	103	47
PIURA	49	34
PUNO	60	27
SAN MARTIN	39	25
TACNA	18	7
TUMBES	6	4
UCAYALI	20	11
EXTRANJEROS	13	11
TOTAL	5,680	3,594

FUENTE: OCAD-NOVIEMBRE 2003

NOTA: Se incluye postulantes en todas la modalidades

GRAFICO N° 1.8
POSTULANTES POR LUGAR DE NACIMIENTO
(NO SE HA CONSIDERADO LIMA)



NOTA: El número de postulantes nacidos en el departamento de Lima no fueron incluidos en el gráfico debido a la alta cifra que representa en comparación con los otros departamentos (ver cuadro 1.8)

CUADRO N° 1.9

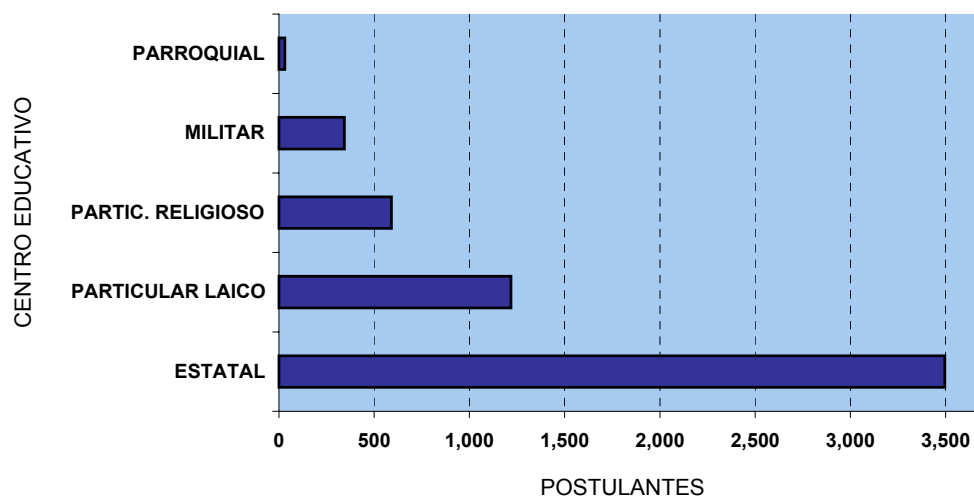
NUMERO POSTULANTES A LA UNIVERSIDAD, 2003 - I
POR CENTRO EDUCATIVO DE PROCEDENCIA

TIPO DE CENTRO EDUCATIVO	NUMERO	%
ESTATAL	3,496	61.55
PARTICULAR LAICO	1,218	21.44
PARTIC. RELIGIOSO	591	10.40
MILITAR	344	6.06
PARROQUIAL	31	0.55
TOTAL	5,680	100

FUENTE: OCAD-NOVIEMBRE 2003

NOTA: se consideran todas las modalidades de ingreso

GRAFICO N° 1.9
NUMERO DE POSTULANTES POR CENTROS EDUCATIVOS,
PERIODO 2003-I



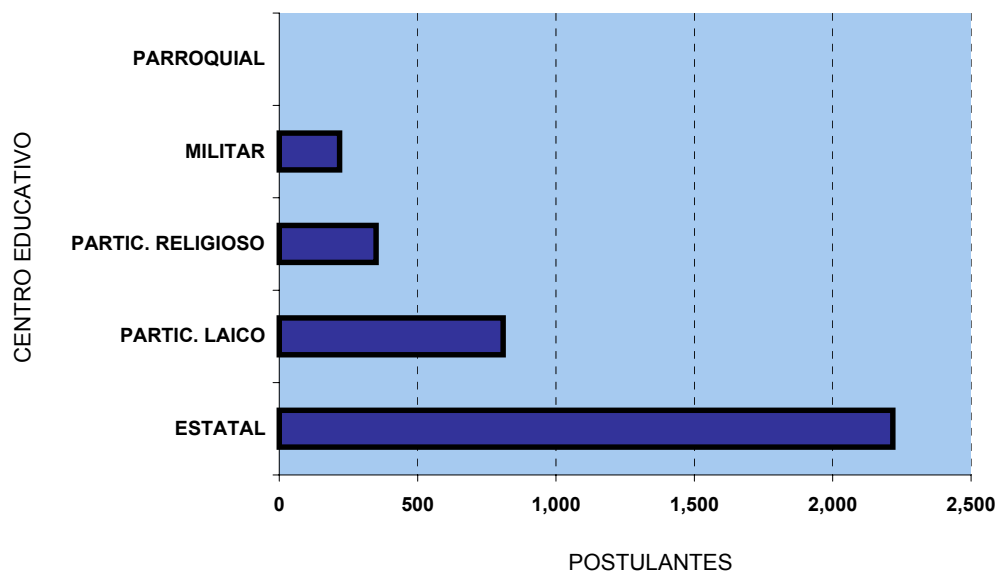
CUADRO N° 1.10
NUMERO DE POSTULANTES A LA UNIVERSIDAD, 2003 - II
POR CENTRO EDUCATIVO DE PROCEDENCIA

TIPO DE CENTRO EDUCATIVO	NUMERO	%
ESTATAL	2,217	61.69
PARTIC. LAICO	809	22.51
PARTIC. RELIGIOSO	350	9.74
MILITAR	218	6.07
PARROQUIAL	0	0.00
TOTAL	3,594	100

FUENTE: OCAD-NOVIEMBRE 2003

NOTA: se consideran todas las modalidades de ingreso

GRAFICO N° 1.10
NUMERO DE POSTULANTES POR CENTROS EDUCATIVOS
PERIODO 2003-II



CUADRO N° 1.11

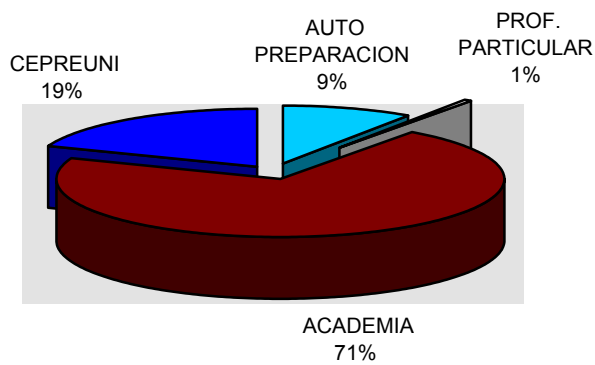
NUMERO DE POSTULANTES POR TIPO DE PREPARACION
ADMISION 2003 - I

MODALIDAD	NUMERO	%
AUTO PREPARACION	534	9.40
PROF. PARTICULAR	41	0.72
ACADEMIA	4,021	70.79
CEPREUNI	1,084	19.08
TOTAL	5,680	100

FUENTE: OCAD-NOVIEMBRE 2003

NOTA: se consideran todas las modalidades de ingreso

GRAFICO N° 1.11
DISTRIBUCION PORCENTUAL DEL NUMERO DE POSTULANTES SEGUN
TIPO DE PREPARACION
SEMESTRE 2003-I



CUADRO N° 1.12

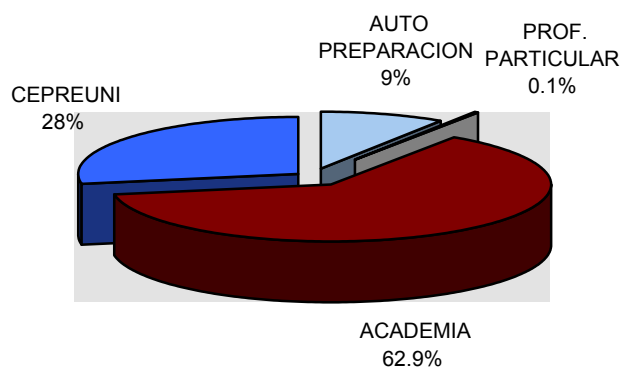
NUMERO DE POSTULANTES POR TIPO DE PREPARACION ADMISION 2003 - II

MODALIDAD	NUMERO	%
AUTO PREPARACION	331	9.21
PROF. PARTICULAR	6	0.17
ACADEMIA	2,262	62.94
CEPREUNI	995	27.69
TOTAL	3,594	100

FUENTE: OCAD-NOVIEMBRE 2003

NOTA: se consideran todas las modalidades de ingreso

GRAFICO N° 1.12 DISTRIBUCION PORCENTUAL DEL NUMERO DE POSTULANTES SEGUN TIPO DE PREPARACION. SEMESTRE 2003-II



CUADRO N° 1.13

INDICE DE POSTULANTES POR VACANTES, 2003 - I
POSTULANTES EN PRIMERA OPCION - TODAS LAS MODALIDADES

CODIGO	ESPECIALIDAD	POSTULANTES	VACANTES	INDICE (*)
A1	ARQUITECTURA	328	45	7.29
C1	ING. CIVIL	831	107	7.77
E1	ING. ECONOMICA	98	60	1.63
E2	ING. ESTADISTICA	9	30	0.30
G1	ING. GEOLOGICA	28	17	1.65
G2	ING. METALURGICA	12	16	0.75
G3	ING. DE MINAS	148	19	7.79
I1	ING. INDUSTRIAL	450	56	8.04
I2	ING. DE SISTEMAS	1104	55	20.07
L1	ING. ELECTRICA	62	31	2.00
L2	ING. ELECTRONICA	678	35	19.37
L3	ING. DE TELECOMUNICACIONES	215	35	6.14
M3	ING. MECANICA	320	27	11.85
M4	ING. MECANICA-ELECTRICA	153	21	7.29
M5	ING. NAVAL	22	22	1.00
M6	ING. MECATRONICA	425	20	21.25
N1	FISICA	34	18	1.89
N2	MATEMATICAS	19	25	0.76
N3	QUIMICA	24	22	1.09
N5	ING. FISICA	26	14	1.86
P1	ING. DE PETROLEO	67	16	4.19
P2	ING. PETROQUIMICA	48	10	4.80
Q1	ING. QUIMICA	408	56	7.29
Q2	ING. TEXTIL	53	33	1.61
S1	ING. SANITARIA	65	31	2.10
S2	ING. DE H. Y SEG. INDUSTRIAL	53	33	1.61
TOTAL		5680	854	6.65

FUENTE: OCAD-NOVIEMBRE 2003

(*): POSTULANTES / VACANTES

NOTA: Se incluye postulantes en todas las modalidades

CUADRO Nº 1.14

INDICE DE POSTULANTES POR VACANTES, 2003 - II
POSTULANTES EN PRIMERA OPCION - TODAS LAS MODALIDADES

CODIGO	ESPECIALIDAD	POSTULANTES	VACANTES	INDICE (*)
A1	ARQUITECTURA	230	45	5.11
C1	ING. CIVIL	516	55	9.38
E1	ING. ECONOMICA	67	60	1.12
E2	ING. ESTADISTICA	7	30	0.23
G1	ING. GEOLOGICA	28	16	1.75
G2	ING. METALURGICA	14	15	0.93
G3	ING. DE MINAS	97	18	5.39
I1	ING. INDUSTRIAL	277	56	4.95
I2	ING. DE SISTEMAS	712	55	12.95
L1	ING. ELECTRICA	39	21	1.86
L2	ING. ELECTRONICA	372	20	18.60
L3	ING. DE TELECOMUNICACIONES	127	20	6.35
M3	ING. MECANICA	184	16	11.50
M4	ING. MECANICA-ELECTRICA	92	13	7.08
M5	ING. NAVAL	0	0	0.00
M6	ING. MECATRONICA	239	12	19.92
N1	FISICA	18	17	1.06
N2	MATEMATICAS	15	25	0.60
N3	QUIMICA	17	22	0.77
N5	ING. FISICA	13	14	0.93
P1	ING. DE PETROLEO	53	16	3.31
P2	ING. PETROQUIMICA	32	10	3.20
Q1	ING. QUIMICA	333	46	7.24
Q2	ING. TEXTIL	40	33	1.21
S1	ING. SANITARIA	46	26	1.77
S2	ING. DE H. Y SEG. INDUSTRIAL	26	28	0.93
TOTAL		3594	689	5.22

FUENTE: OCAD-NOVIEMBRE 2003

(*): POSTULANTES / VACANTES

NOTA: Se incluye postulantes en todas las modalidades

POSTULANTES A LA UNIVERSIDAD
TOTAL DE VACANTES EN EL AÑO 2003

TODAS LAS FACULTADES	POSTULANTES	VACANTES	INDICE
TOTAL	9,274	1,543	6.01

CUADRO N° 1.15

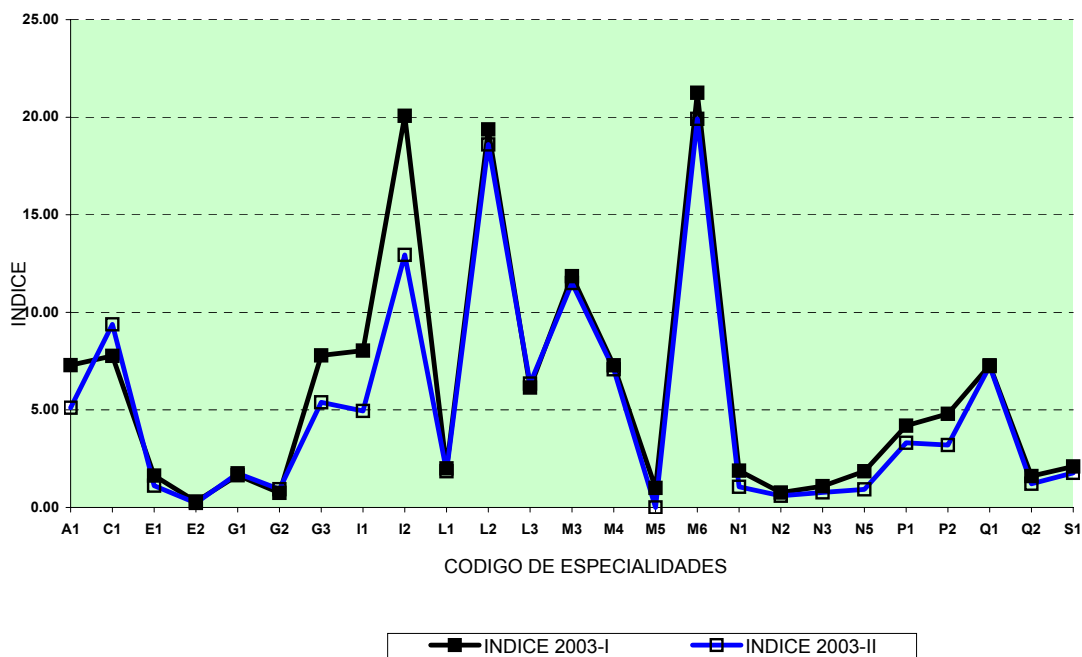
SELECCION DE POSTULANTES, 2003
INDICE DE POSTULANTES POR VACANTES

CODIGO	ESPECIALIDAD	INDICE 2003-I	INDICE 2003-II
A1	ARQUITECTURA	7.29	5.11
C1	ING. CIVIL	7.77	9.38
E1	ING. ECONOMICA	1.63	1.12
E2	ING. ESTADISTICA	0.30	0.23
G1	ING. GEOLOGICA	1.65	1.75
G2	ING. METALURGICA	0.75	0.93
G3	ING. DE MINAS	7.79	5.39
I1	ING. INDUSTRIAL	8.04	4.95
I2	ING. DE SISTEMAS	20.07	12.95
L1	ING. ELECTRICA	2.00	1.86
L2	ING. ELECTRONICA	19.37	18.60
L3	ING. DE TELECOMUNICACIONES	6.14	6.35
M3	ING. MECANICA	11.85	11.50
M4	ING. MECANICA-ELECTRICA	7.29	7.08
M5	ING. NAVAL	1.00	0.00
M6	ING. MECATRONICA	21.25	19.92
N1	FISICA	1.89	1.06
N2	MATEMATICAS	0.76	0.60
N3	QUIMICA	1.09	0.77
N5	ING. FISICA	1.86	0.93
P1	ING. DE PETROLEO	4.19	3.31
P2	ING. PETROQUIMICA	4.80	3.20
Q1	ING. QUIMICA	7.29	7.24
Q2	ING. TEXTIL	1.61	1.21
S1	ING. SANITARIA	2.10	1.77
S2	ING. DE H. Y SEG. INDUSTRIAL	1.61	0.93

FUENTE: OCAD-NOVIEMBRE 2003

NOTA: Se considera la especialidad en la que postula en primera opción.

GRAFICO N° 1.15
INDICE DE POSTULANTES SEGUN ESPECIALIDADES



CUADRO N° 1.16

INDICE DE POSTULANTES POR VACANTES A LA UNIVERSIDAD, 2003 - I

MODALIDAD : POSTULANTES ORDINARIOS

CODIGO	ESPECIALIDAD	POSTULANTES	VACANTES	INDICE (*)
A1	ARQUITECTURA	309	24	12.88
C1	ING. CIVIL	779	60	12.98
E1	ING. ECONOMICA	83	30	2.77
E2	ING. ESTADISTICA	8	18	0.44
G1	ING. GEOLOGICA	25	7	3.57
G2	ING. METALURGICA	10	7	1.43
G3	ING. DE MINAS	138	9	15.33
I1	ING. INDUSTRIAL	404	30	13.47
I2	ING. DE SISTEMAS	1,012	30	33.73
L1	ING. ELECTRICA	61	18	3.39
L2	ING. ELECTRONICA	636	21	30.29
L3	ING. DE TELECOMUNICACIONES	197	20	9.85
M3	ING. MECANICA	302	14	21.57
M4	ING. MECANICA-ELECTRICA	147	12	12.25
M5	ING. NAVAL	0	12	0.00
M6	ING. MECATRONICA	398	12	33.17
N1	FISICA	30	9	3.33
N2	MATEMATICAS	18	12	1.50
N3	QUIMICA	21	11	1.91
N5	ING. FISICA	20	6	3.33
P1	ING. DE PETROLEO	65	10	6.50
P2	ING. PETROQUIMICA	48	6	8.00
Q1	ING. QUIMICA	388	30	12.93
Q2	ING. TEXTIL	50	16	3.13
S1	ING. SANITARIA	61	15	4.07
S2	ING. DE H. Y SEG. INDUSTRIAL	49	18	2.72
TOTAL		5,259	457	11.51

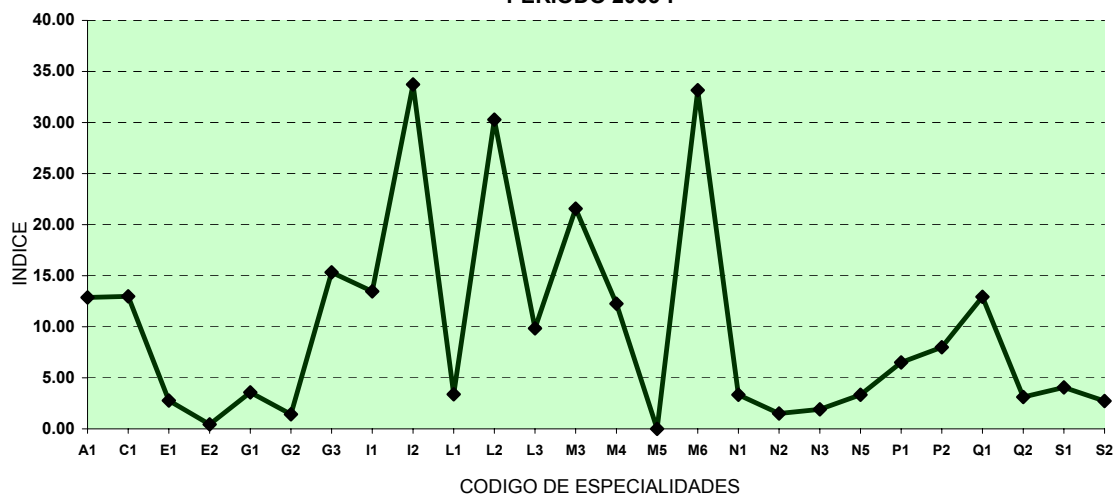
FUENTE: OCAD-NOVIEMBRE 2003

(*) POSTULANTES / VACANTES

NOTA: Se considera la especialidad en la que postula en primera opción.

No incluye a los postulantes CEPRE-UNI

GRAFICO N° 1.16
INDICE DE POSTULANTES POR VACANTES, SEGUN ESPECIALIDADES.
POSTULANTES ORDINARIOS
PERIODO 2003-I



CUADRO N° 1.17

INDICE DE POSTULANTES POR VACANTES A LA UNIVERSIDAD, 2003 - II
 MODALIDAD : POSTULANTES ORDINARIOS

CODIGO	ESPECIALIDAD	POSTULANTES	VACANTES	INDICE (*)
A1	ARQUITECTURA	216	24	9.00
C1	ING. CIVIL	481	30	16.03
E1	ING. ECONOMICA	59	30	1.97
E2	ING. ESTADISTICA	7	18	0.39
G1	ING. GEOLOGICA	25	7	3.57
G2	ING. METALURGICA	14	7	2.00
G3	ING. DE MINAS	85	9	9.44
I1	ING. INDUSTRIAL	256	30	8.53
I2	ING. DE SISTEMAS	635	30	21.17
L1	ING. ELECTRICA	38	12	3.17
L2	ING. ELECTRONICA	351	12	29.25
L3	ING. DE TELECOMUNICACIONES	118	12	9.83
M3	ING. MECANICA	178	8	22.25
M4	ING. MECANICA-ELECTRICA	89	7	12.71
M5	ING. NAVAL	0	0	0.00
M6	ING. MECATRONICA	221	7	31.57
N1	FISICA	18	9	2.00
N2	MATEMATICAS	14	12	1.17
N3	QUIMICA	16	11	1.45
N5	ING. FISICA	10	6	1.67
P1	ING. DE PETROLEO	52	9	5.78
P2	ING. PETROQUIMICA	30	6	5.00
Q1	ING. QUIMICA	310	24	12.92
Q2	ING. TEXTIL	39	17	2.29
S1	ING. SANITARIA	43	14	3.07
S2	ING. DE H. Y SEG. INDUSTRIAL	24	16	1.50
TOTAL		3,329	367	9.07

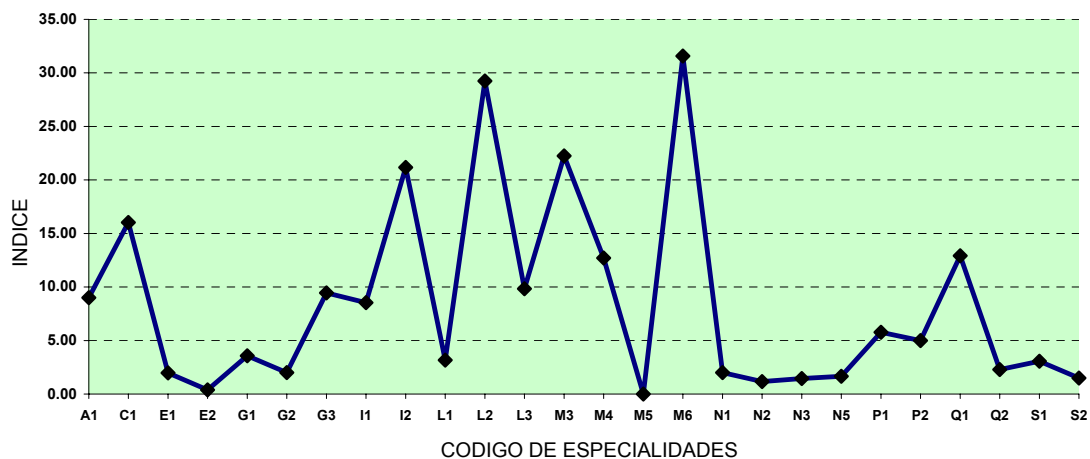
FUENTE: OCAD-NOVIEMBRE 2003

(*) POSTULANTES / VACANTES

NOTA: Se considera la especialidad en la que postula en primera opción.

No incluye a los postulantes provenientes del CEPRE-UNI

GRAFICO N° 1.17
 INDICE DE POSTULANTES POR VACANTES, SEGUN ESPECIALIDADES.
 POSTULANTES ORDINARIOS
 PERIODO 2003-II



CUADRO N° 1.18

SELECCION DE POSTULANTES, 2003 - I
MODALIDAD : PRIMEROS PUESTOS

CODIGO	ESPECIALIDAD	POSTULANTES	VACANTES	INDICE
A1	ARQUITECTURA	13	4	3.25
C1	ING. CIVIL	44	10	4.40
E1	ING. ECONOMICA	14	5	2.80
E2	ING. ESTADISTICA	0	3	0.00
G1	ING. GEOLOGICA	2	1	2.00
G2	ING. METALURGICA	0	1	0.00
G3	ING. DE MINAS	4	2	2.00
I1	ING. INDUSTRIAL	38	5	7.60
I2	ING. DE SISTEMAS	80	5	16.00
L1	ING. ELECTRICA	1	3	0.33
L2	ING. ELECTRONICA	40	3	13.33
L3	ING. DE TELECOMUNICACIONES	18	4	4.50
M3	ING. MECANICA	9	2	4.50
M4	ING. MECANICA-ELECTRICA	5	2	2.50
M5	ING. NAVAL	0	2	0.00
M6	ING. MECATRONICA	5	1	5.00
N1	FISICA	2	2	1.00
N2	MATEMATICAS	0	2	0.00
N3	QUIMICA	3	2	1.50
N5	ING. FISICA	4	1	4.00
P1	ING. DE PETROLEO	2	1	2.00
P2	ING. PETROQUIMICA	0	1	0.00
Q1	ING. QUIMICA	18	5	3.60
Q2	ING. TEXTIL	3	3	1.00
S1	ING. SANITARIA	3	3	1.00
S2	ING. DE H. Y SEG. INDUSTRIAL	4	3	1.33
TOTAL		312	76	4.11

FUENTE: OCAD-NOVIEMBRE 2003

(*): POSTULANTES / VACANTES

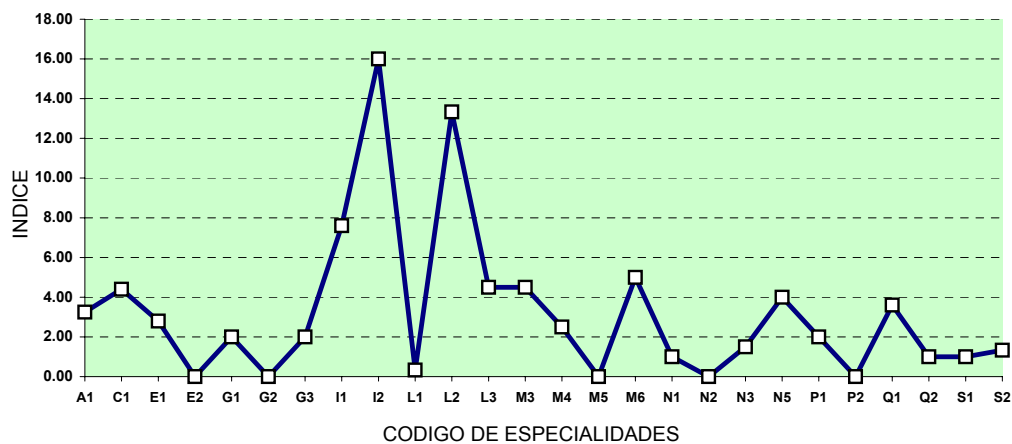
NOTA:

*Se considera Primeros Puestos a los egresados de Educación Secundaria que alcanzaron los 2 primeros puestos en su promoción.

*Se considera la especialidad en la que postula en primera opción.

*No incluye a los postulantes en esta modalidad provenientes del CEPRE-UNI

GRAFICO N° 1.18
SELECCION POR ESPECIALIDADES. PRIMERO PUESTOS
2003-I



CUADRO N° 1.19
SELECCION DE POSTULANTES, 2003 - II
 MODALIDAD : PRIMEROS PUESTOS

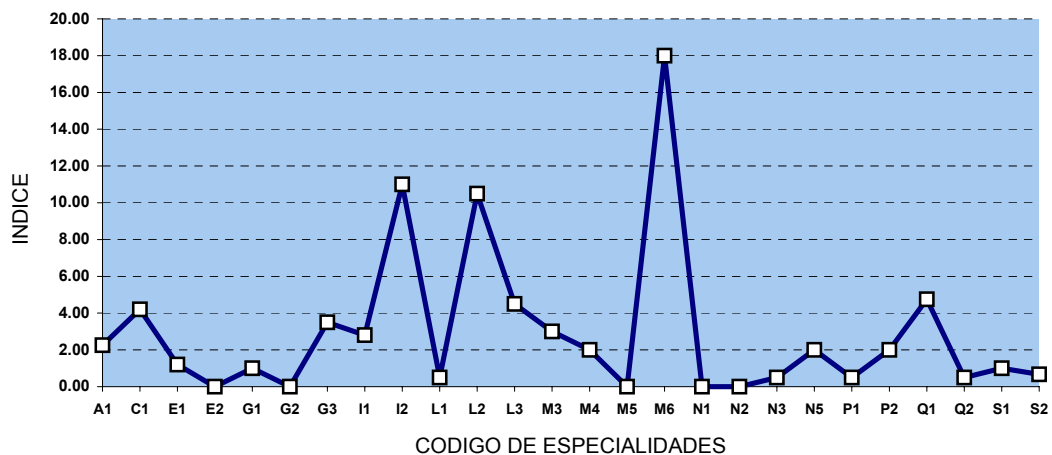
CODIGO	ESPECIALIDAD	POSTULANTES	VACANTES	INDICE
A1	ARQUITECTURA	9	4	2.25
C1	ING. CIVIL	21	5	4.20
E1	ING. ECONOMICA	6	5	1.20
E2	ING. ESTADISTICA	0	3	0.00
G1	ING. GEOLOGICA	1	1	1.00
G2	ING. METALURGICA	0	1	0.00
G3	ING. DE MINAS	7	2	3.50
I1	ING. INDUSTRIAL	14	5	2.80
I2	ING. DE SISTEMAS	55	5	11.00
L1	ING. ELECTRICA	1	2	0.50
L2	ING. ELECTRONICA	21	2	10.50
L3	ING. DE TELECOMUNICACIONES	9	2	4.50
M3	ING. MECANICA	6	2	3.00
M4	ING. MECANICA-ELECTRICA	2	1	2.00
M5	ING. NAVAL	0	0	0.00
M6	ING. MECATRONICA	18	1	18.00
N1	FISICA	0	1	0.00
N2	MATEMATICAS	0	2	0.00
N3	QUIMICA	1	2	0.50
N5	ING. FISICA	2	1	2.00
P1	ING. DE PETROLEO	1	2	0.50
P2	ING. PETROQUIMICA	2	1	2.00
Q1	ING. QUIMICA	19	4	4.75
Q2	ING. TEXTIL	1	2	0.50
S1	ING. SANITARIA	2	2	1.00
S2	ING. DE H. Y SEG. INDUSTRIAL	2	3	0.67
TOTAL		200	61	3.28

FUENTE: OCAD-NOVIEMBRE 2003

(*) POSTULANTES / VACANTES

NOTA: Se considera la especialidad en la que postula en primera opción.

GRAFICO N° 1.19
SELECCION POR ESPECIALIDADES. PRIMEROS PUESTOS
 2003-II



CUADRO N° 1.20

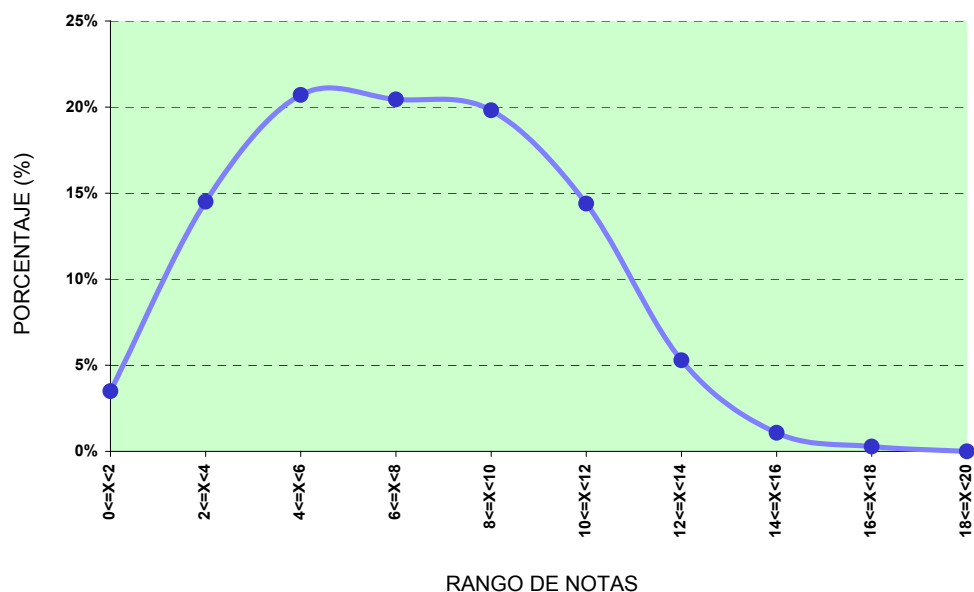
NUMERO DE POSTULANTES, NOTA PROMEDIO FINAL Y
DISTRIBUCION PORCENTUAL DE POSTULANTES, 2003 - I
SEGUN RANGO DE NOTA FINAL

NOTAS	POSTULANTES	NOTA PROMEDIO	PORCENTAJE
0<=X<2	188	1.33	3%
2<=X<4	781	3.09	15%
4<=X<6	1,115	4.98	21%
6<=X<8	1,101	6.95	20%
8<=X<10	1,067	9.05	20%
10<=X<12	775	10.89	14%
12<=X<14	285	12.76	5%
14<=X<16	58	14.63	1%
16<=X<18	15	16.64	0%
18<=X<20	0	18.02	0%
TOTAL	5,385		100%

FUENTE: OCAD-NOVIEMBRE 2003

*No incluye traslado externo, deportistas destacados, titulados y graduados e Ingresantes CEPREUNI.

GRAFICO N° 1.20
DISTRIBUCION PORCENTUAL DE POSTULANTES SEGUN RANGO DE
NOTA FINAL. 2003-I



CUADRO N° 1.21

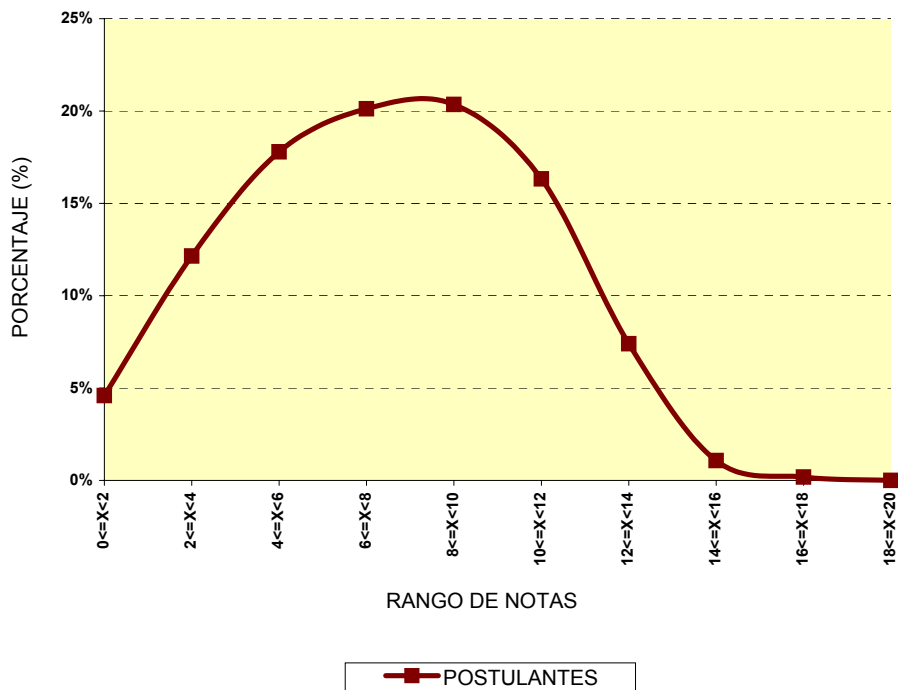
NUMERO DE POSTULANTES, NOTA PROMEDIO Y
DISTRIBUCION PORCENTUAL DE POSTULANTES, 2003 - II
SEGUN RANGO DE NOTA FINAL

NOTAS	POSTULANTES	NOTA PROMEDIO	PORCENTAJE
0<=X<2	154	1.238	5%
2<=X<4	407	3.114	12%
4<=X<6	596	4.996	18%
6<=X<8	674	7.006	20%
8<=X<10	682	9.027	20%
10<=X<12	547	10.919	16%
12<=X<14	248	12.820	7%
14<=X<16	36	14.801	1%
16<=X<18	6	17.157	0%
18<=X<20	0	0.000	0%
TOTAL	3,350		100%

FUENTE: OCAD-NOVIEMBRE 2003

*No incluye traslado externo, deportistas destacados, titulados y graduados e Ingresantes CEPREUNI.

GRAFICO N° 1.21
DISTRIBUCION PORCENTUAL DE POSTULANTES SEGUN RANGO DE
NOTA FINAL. 2003-II



CUADRO N° 1.22

NUMERO DE POSTULANTES E INGRESANTES A LA UNI, 2003
SEGUN AÑO DE EGRESO DE LA SECUNDARIA

AÑO DE EGRESO	CONCURSO 2003 - I		CONCURSO 2003 - II	
	POSTULANTES	INGRESANTES	POSTULANTES	INGRESANTES
2002	1,057	86	935	121
2001	1,854	212	1,115	216
2000	1,287	218	740	144
1999	717	142	361	83
1998	362	71	193	46
1997	174	35	94	20
1996	83	9	45	6
1995	58	12	31	5
1994	33	6	27	3
1993	18	2	10	3
1992	16	3	13	3
1991	8	2	9	3
1990	4	2	6	1
1989	1	0	2	1
1988	5	1	6	1
1987	1	0	1	1
1986	1	0	1	0
1985	0	0	0	0
1984	1	0	2	0
1983	0	0	0	0
1982	0	0	2	1
Antes de 1982	0	0	1	0
TOTAL	5,680	801	3,594	658

FUENTE: OCAD-NOVIEMBRE 2003

NOTA: Se incluye Postulantes é Ingresantes en todas las modalidades.

CUADRO N° 1.23

CANTIDAD DE POSTULANTES E INGRESANTES A LA UNI, 2003
SEGUN EDAD

EDAD	CONCURSO 2003 - I		CONCURSO 2003 - II	
	POSTULANTES	INGRESANTES	POSTULANTES	INGRESANTES
14	3	1	2	1
15	83	12	10	0
16	786	82	267	38
17	1484	168	863	129
18	1343	200	954	203
19	862	157	636	114
20	488	76	369	72
21	290	54	194	45
22	127	17	110	19
23	80	12	56	10
24	52	8	38	6
25	30	5	28	5
26	23	3	22	4
27	10	1	9	4
28	8	3	14	3
29	3	1	3	0
30	3	0	5	1
31	1	1	5	1
32	2	0	2	1
33	0	0	1	0
34	1	0	0	0
35	1	0	2	0
36	0	0	1	1
37	0	0	0	0
38	0	0	1	0
39	0	0	1	1
40 y más	0	0	1	0
TOTAL	5680	801	3594	658

FUENTE: OCAD-NOVIEMBRE 2003

NOTA: Se incluye Postulantes é Ingresantes en todas las modalidades de Ingreso.

CUADRO N° 1.24

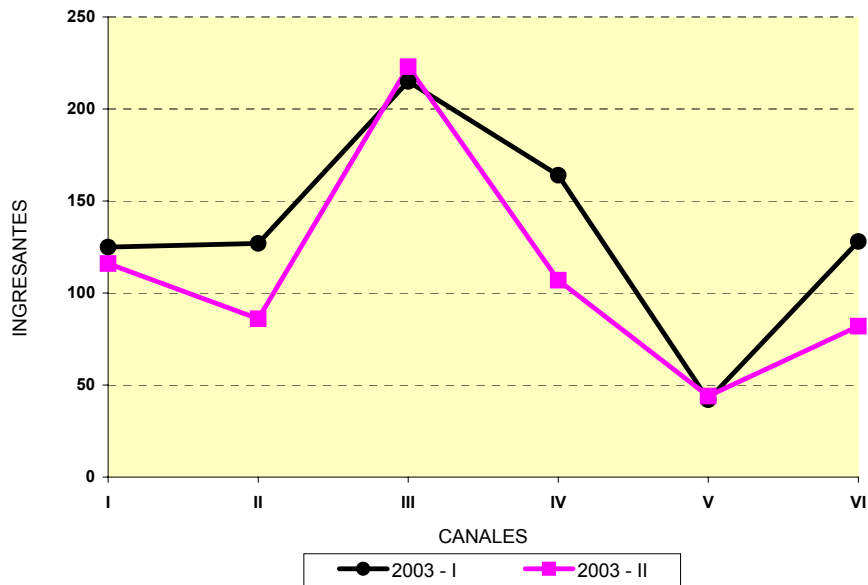
INGRESANTES A LA UNIVERSIDAD, 2003
POR CANALES Y SEMESTRES

AÑO	CANALES						TOTAL
	I	II	III	IV	V	VI	
2003 - I	125	127	215	164	42	128	801
2003 - II	116	86	223	107	44	82	658
TOTAL	241	213	438	271	86	210	1,459

FUENTE: OCAD-NOVIEMBRE 2003

NOTA: Se incluyen todas las Modalidades de Ingreso.

GRAFICO N° 1.24
INGRESANTES POR CANALES Y SEMESTRES.
AÑO 2003



CUADRO N° 1.25

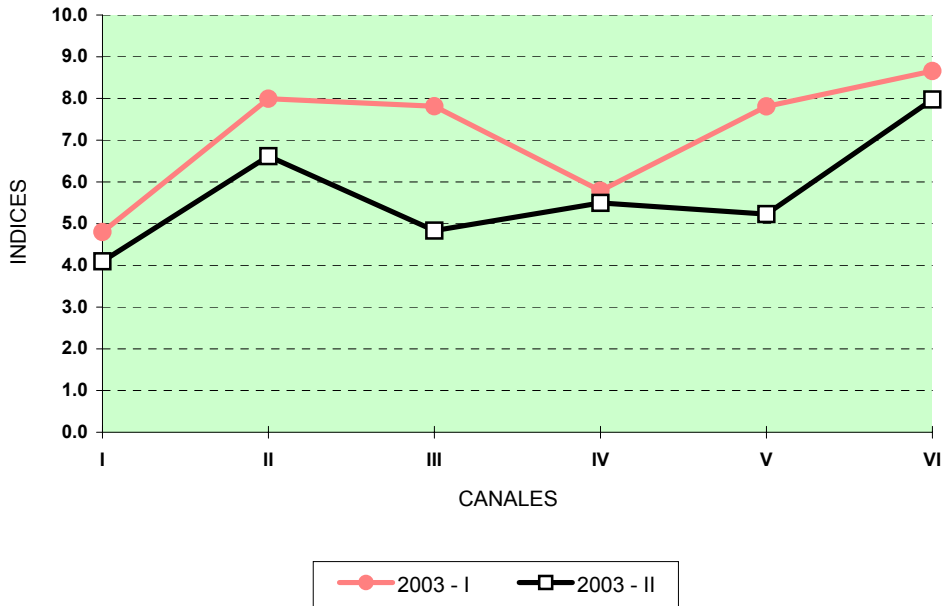
RELACION ENTRE POSTULANTES E INGRESANTES, 2003
 POR CANALES Y SEMESTRES

AÑO	CANALES						TOTAL
	I	II	III	IV	V	VI	
2003 - I	4.8	8.0	7.8	5.8	7.8	8.7	7.1
2003 - II	4.1	6.6	4.8	5.5	5.2	8.0	5.5

FUENTE: OCAD-NOVIEMBRE 2003

NOTA: Se incluyen todas las Modalidades.

GRAFICO N° 1.25
 POSTULANTES/ INGRESANTES POR CANALES- 2003



CUADRO 1.26

NUMERO TOTAL DE INGRESANTES POR FACULTAD, ADMISION 2003 - I
 POR CEPRE - UNI, EXONERADOS, EXAMEN DE ADMISION Y DEPORTISTAS DESTACADOS

FACULTAD	ESPECIALIDAD	INGRESO DIRECTO CEPRE UNI	DOS PRIMEROS ALUMNOS	ORDINARIO	DEPORTISTAS DESTACADOS	TOTAL ESPECIALIDADES	TOTAL FACULTAD
ARQUITECTURA URBANISMO Y ARTES	A1 ARQUITECTURA	12	4	25		41	41
CIENCIAS	N1 FISICA	3	2	11		16	67
	N2 MATEMATICAS	5	2	14		21	
	N3 QUIMICA	5	2	12		19	
	N5 ING. FISICA	3	1	7		11	
INGENIERIA AMBIENTAL	S1 ING. SANITARIA	8	3	15		26	56
	S2 ING. DE HIGIENE Y SEG. INDUSTRIAL	9	3	18		30	
INGENIERIA CIVIL	C1 ING. CIVIL	30	10	62		102	102
INGENIERIA ECONOMICA Y CC.SS.	E1 ING. ECONOMICA	15	5	30		50	80
	E2 ING. ESTADISTICA	8	3	19		30	
INGENIERIA ELECTRICA Y ELECTRONICA	L1 ING. ELECTRICA	9	3	18		30	100
	L2 ING. ELECTRONICA	11	3	21		35	
	L3 ING. TELECOMUNICACIONES	11	4	20		35	
INGENIERIA GEOLOGICA MINERA Y METALURGICA	G1 ING. GEOLOGICA	4	1	7		12	39
	G2 ING. METALURGICA	4	1	7		12	
	G3 ING. DE MINAS	4	2	9		15	
INGENIERIA INDUSTRIAL Y DE SISTEMAS	I1 ING. INDUSTRIAL	15	5	30		50	100
	I2 ING. DE SISTEMAS	15	5	30		50	
INGENIERIA MECANICA	M3 ING. MECANICA	7	2	14		23	81
	M4 ING. MECANICA-ELECTRICA	6	2	12		20	
	M5 ING. NAVAL	6	2	12		20	
	M6 ING. MECATRONICA	5	1	12		18	
INGENIERIA DE PETROLEO	P1 ING. DE PETROLEO	3	1	11		15	25
	P2 ING. PETROQUIMICA	3	1	6		10	
INGENIERIA QUIMICA Y TEXTIL	Q1 ING. QUIMICA	15	5	31		51	81
	Q2 ING. TEXTIL	8	3	19		30	
TOTAL		224	76	472	0	772	772

FUENTE: OCAD-NOVIEMBRE 2003

CUADRO N° 1.27

ALUMNOS INGRESANTES POR FACULTAD, INGRESO 2003 - I
 POR TRASLADO EXTERNO, TITULADOS Y/O GRADUADOS, CONVENIO ANDRES BELLO, Y
 DIPLOMADO CON BACHILLERATO

FACULTAD	ESPECIALIDAD	TITULADOS Y/O GRADUADOS	TRASLADO EXTERNO	CONVENIO ANDRES BELLO	DIPLOMADO CON BACHILLERATO	TOTAL FACULTAD
ARQUITECTURA URBANISMO Y ARTES	A1 ARQUITECTURA		1			1
CIENCIAS	N1 FISICA N2 MATEMATICAS N3 QUIMICA N5 ING. FISICA				1	1
INGENIERIA AMBIENTAL	S1 ING. SANITARIA S2 ING. DE HIGIENE Y SEG. INDUSTRIAL		2			2
INGENIERIA CIVIL	C1 ING. CIVIL	2	2			4
INGENIERIA ECONOMICA Y CC.SS.	E1 ING. ECONOMICA E2 ING. ESTADISTICA		3			3
INGENIERIA ELECTRICA Y ELECTRONICA	L1 ING. ELECTRICA L2 ING. ELECTRONICA L3 ING. TELECOMUNICACIONES					0
INGENIERIA GEOLOGICA MINERA Y METALURGICA	G1 ING. GEOLOGICA G2 ING. METALURGICA G3 ING. DE MINAS		1 1			2
INGENIERIA INDUSTRIAL Y DE SISTEMAS	I1 ING. INDUSTRIAL I2 ING. DE SISTEMAS	1 2	4 3			10
INGENIERIA MECANICA	M3 ING. MECANICA M4 ING. MEC. ELECTR. M5 ING. NAVAL M6 ING. MECATRONICA		4 1			6
INGENIERIA DE PETROLEO	P1 ING. DE PETROLEO P2 ING. PETROQUIMICA					0
INGENIERIA QUIMICA Y TEXTIL	Q1 ING. QUIMICA Q2 ING. TEXTIL					0
TOTALES		6	22	0	1	29

FUENTE: OCAD-NOVIEMBRE 2003

CUADRO N° 1.28

ALUMNOS INGRESANTES POR FACULTAD, ADMISION 2003 - II
 POR CEPRE - UNI, EXONERADOS, Y EXAMEN DE ADMISION

FACULTAD	ESPECIALIDAD	INGRESO DIRECTO CEPRE UNI	DOS PRIMEROS ALUMNOS	ORDINARIO	DEPORTISTAS DESTACADOS	TOTAL ESPECIALIDAD	TOTAL FACULTAD
ARQUITECTURA URBANISMO Y ARTES	A1 ARQUITECTURA	12	4	25	1	42	42
CIENCIAS	N1 FISICA	5	1	9		15	68
	N2 MATEMATICA	5	2	15		22	
	N3 QUIMICA	5	2	13		20	
	N5 ING. FISICA	3	1	7		11	
INGENIERIA AMBIENTAL	S1 ING. SANITARIA	6	2	15		23	50
	S2 ING. DE HIGIENE Y SEG. INDUSTRIAL	7	3	17		27	
INGENIERIA CIVIL	C1 ING. CIVIL	15	5	31		51	51
ING. ECONOMICA Y CC.SS.	E1 ING. ECONOMICA	15	5	30		50	80
	E2 ING. ESTADISTICA	8	3	19		30	
INGENIERIA ELECTRICA Y ELECTRONICA	L1 ING. ELECTRICA	6	2	12		20	60
	L2 ING. ELECTRONICA	6	2	12		20	
	L3 ING. TELECOMUNICACION	6	2	12		20	
INGENIERIA GEOLOGICA MINERA Y METALURGICA	G1 ING. GEOLOGICA	4	1	8		13	40
	G2 ING. METALURGICA	4	1	7		12	
	G3 ING. DE MINAS	4	2	9		15	
INGENIERIA INDUSTRIAL Y DE SISTEMAS	I1 ING. INDUSTRIAL	15	5	32		52	102
	I2 ING. DE SISTEMAS	15	5	30		50	
INGENIERIA MECANICA	M3 ING. MECANICA	5	2	8		15	39
	M4 ING. MECANICA-ELECTRICA	4	1	7		12	
	M5 ING. NAVAL	0	0	0		0	
	M6 ING. MECATRONICA	4	1	7		12	
INGENIERIA DE PETROLEO	P1 ING. DE PETROLEO	4	2	9		15	25
	P2 ING. PETROQUIMICA	3	1	6		10	
INGENIERIA QUIMICA Y TEXTIL	Q1 ING. QUIMICA	12	4	25		41	71
	Q2 ING. TEXTIL	7	2	21		30	
TOTAL		180	61	386	1	628	628

FUENTE: OCAD-NOVIEMBRE 2003

CUADRO N° 1.29

ALUMNOS INGRESANTES POR FACULTAD, INGRESO 2003 - II

POR TRASLADO EXTERNO, TITULADOS y/o GRADUADOS, CONVENIO ANDRES BELLO Y DIPLOMADOS CON BACHILLERATO

FACULTAD	ESPECIALIDAD	TITULADOS Y/O GARDUADOS	TRASLAD O EXTERNO	CONVENIOS	DIPLOMADO CON BACHILLERATO	TOTAL FACULTAD
ARQUITECTURA URBANISMO Y ARTES	A1 ARQUITECTURA		2			2
CIENCIAS	N1 FISICA N2 MATEMATICA N3 QUIMICA N5 ING. FISICA		2	1		3
INGENIERIA AMBIENTAL	S1 ING. SANITARIA S2 ING. DE HIGIENE Y SEG. INDUSTRIAL	1	2			3
INGENIERIA CIVIL	C1 ING. CIVIL	1	2			3
ING. ECONOMICA Y CIENCIAS SOCIALES	E1 ING. ECONOMICA E2 ING. ESTADISTICA	1	5			6
INGENIERIA ELECTRICA Y ELECTRONICA	L1 ING. ELECTRICA L2 ING. ELECTRONICA L3 ING. TELECOMUNICACION					0
INGENIERIA GEOLOGICA MINERA Y METALURGICA	G1 ING. GEOLOGICA G2 ING. METALURGICA G3 ING. DE MINAS		2			2
INGENIERIA INDUSTRIAL Y DE SISTEMAS	I1 ING. INDUSTRIAL I2 ING. DE SISTEMAS	1	4 5			10
INGENIERIA MECANICA	M3 ING. MECANICA M4 ING. MEC. ELECTRICA M5 ING. NAVAL M6 ING. MECATRONICA	1				1
INGENIERIA DE PETROLEO	P1 ING. DE PETROLEO P2 ING. PETROQUIMICA					0
INGENIERIA QUIMICA Y TEXTIL	Q1 ING. QUIMICA Q2 ING. TEXTIL					0
TOTAL INGRESANTES		5	24	1	0	30

FUENTE: OCAD-NOVIEMBRE 2003

CUADRO N° 1.30

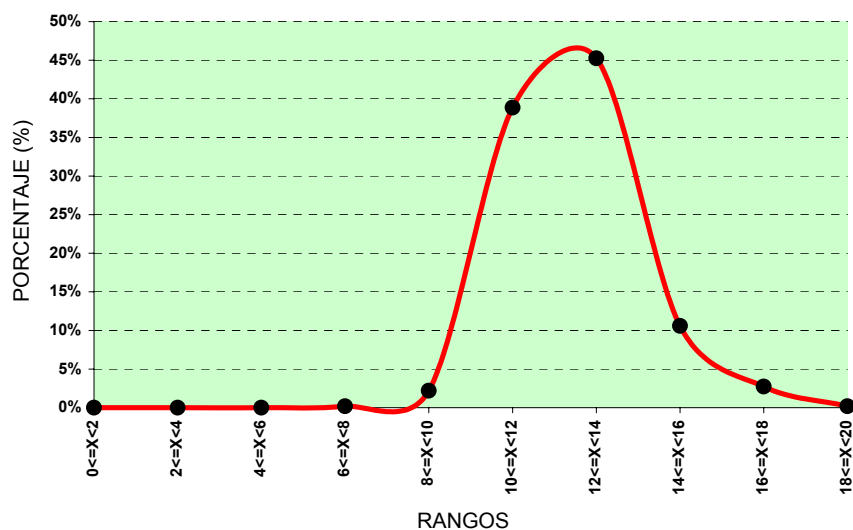
NUMERO DE INGRESANTES, NOTA PROMEDIO Y
DISTRIBUCION PORCENTUAL DE INGRESANTES,
POR RANGO DE NOTA FINAL - ADMISION 2003 - I

NOTAS	CONCURSO 2003 - I		
	INGRESANTES	NOTA PROMEDIO	PORCENTAJE
0<=X<2	0	0.000	0%
2<=X<4	0	0.000	0%
4<=X<6	0	0.000	0%
6<=X<8	1	7.850	0%
8<=X<10	12	8.796	2%
10<=X<12	213	11.333	39%
12<=X<14	248	12.850	45%
14<=X<16	58	14.526	11%
16<=X<18	15	16.604	3%
18<=X<20	1	18.016	0%
TOTAL	548		100%

FUENTE: OCAD-NOVIEMBRE 2003

NOTA: No incluye a Depotistas Destacados, Ingresantes CEPREUNI, Titulados y/o Graduados y Traslado Externo.

GRAFICO N° 1.30
DISTRIBUCION DE INGRESANTES 2003-II,
POR RANGO DE NOTA FINAL



CUADRO Nº 1.31

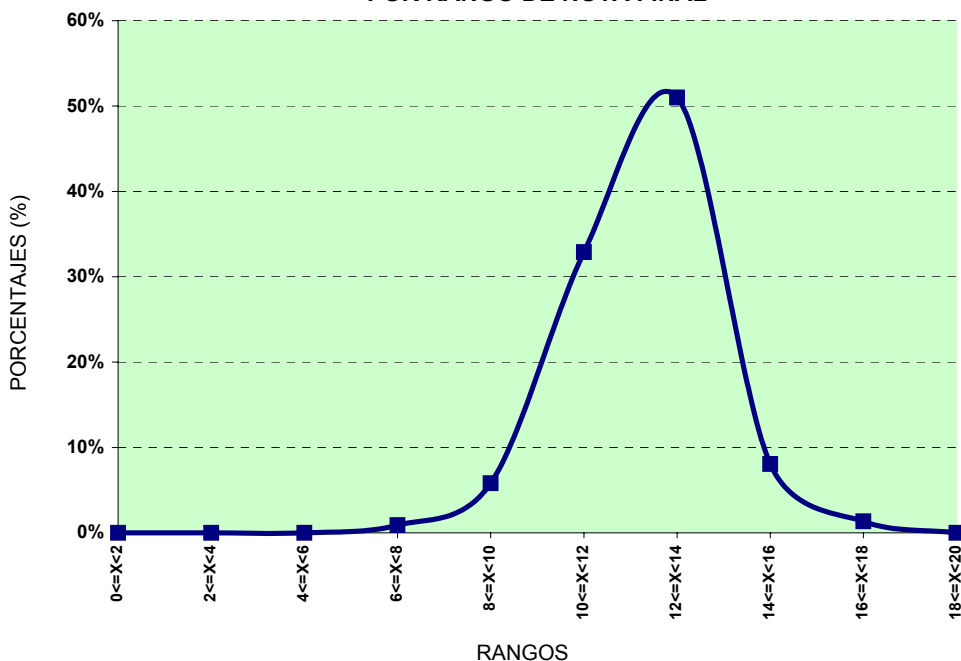
NUMERO DE INGRESANTES, NOTA PROMEDIO Y DISTRIBUCION PORCENTUAL DE INGRESANTES, ADMISION 2003 - II
 POR RANGO DE NOTA FINAL

NOTAS	CONCURSO 2003 - II		
	INGRESANTES	NOTA PROMEDIO	PORCENTAJES
0<=X<2	0	0.000	0%
2<=X<4	0	0.000	0%
4<=X<6	0	0.000	0%
6<=X<8	4	6.962	1%
8<=X<10	26	9.028	6%
10<=X<12	147	11.338	33%
12<=X<14	228	12.856	51%
14<=X<16	36	14.801	8%
16<=X<18	6	17.157	1%
18<=X<20	0	0.000	0%
TOTAL	447		100%

FUENTE: OCAD-NOVIEMBRE 2003

NOTA: No incluye a Deportistas Destacados, Ingresantes CEPREUNI, Titulados y/o Graduados y Traslado Externo.

GRAFICO Nº 1.31
 DISTRIBUCION DE INGRESANTES 2003-II,
 POR RANGO DE NOTA FINAL



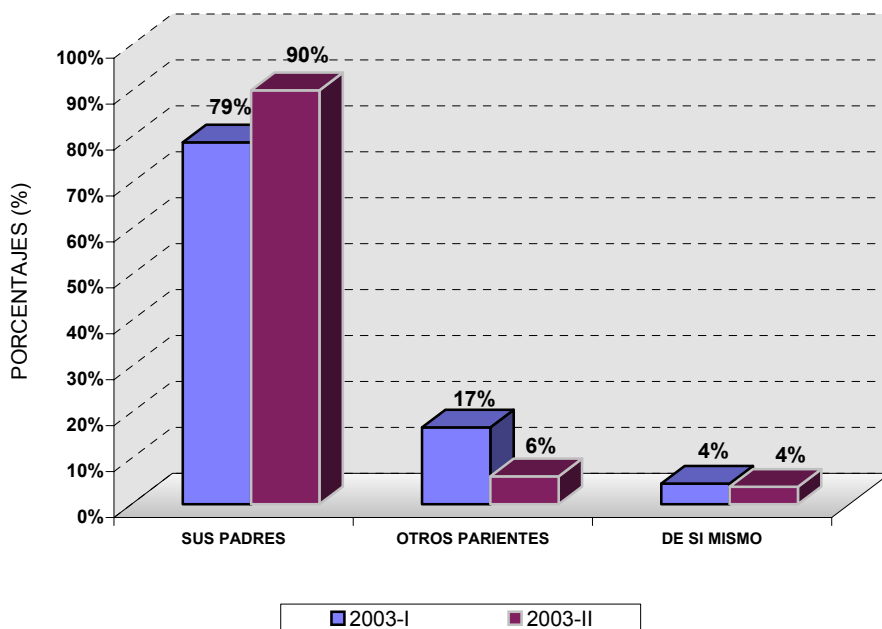
CUADRO N° 1.32

**DISTRIBUCION PORCENTUAL DE LOS INGRESANTES A LA UNI
SEGUN DE QUIEN DEPENDEN PRINCIPALMENTE
AÑO 2003**

DEPENDE DE:	CONCURSO :	
	2003-I	2003-II
SUS PADRES	79%	90%
OTROS PARIENTES	17%	6%
DE SI MISMO	4%	4%
TOTAL	100%	100%

FUENTE: OCAD-NOVIEMBRE 2003

**GRAFICO N° 1.32
'DISTRIBUCION PORCENTUAL DE LOS INGRESANTES A LA UNI, SEGUN
DE QUIEN DEPENDEN PRINCIPALMENTE. AÑO 2003**



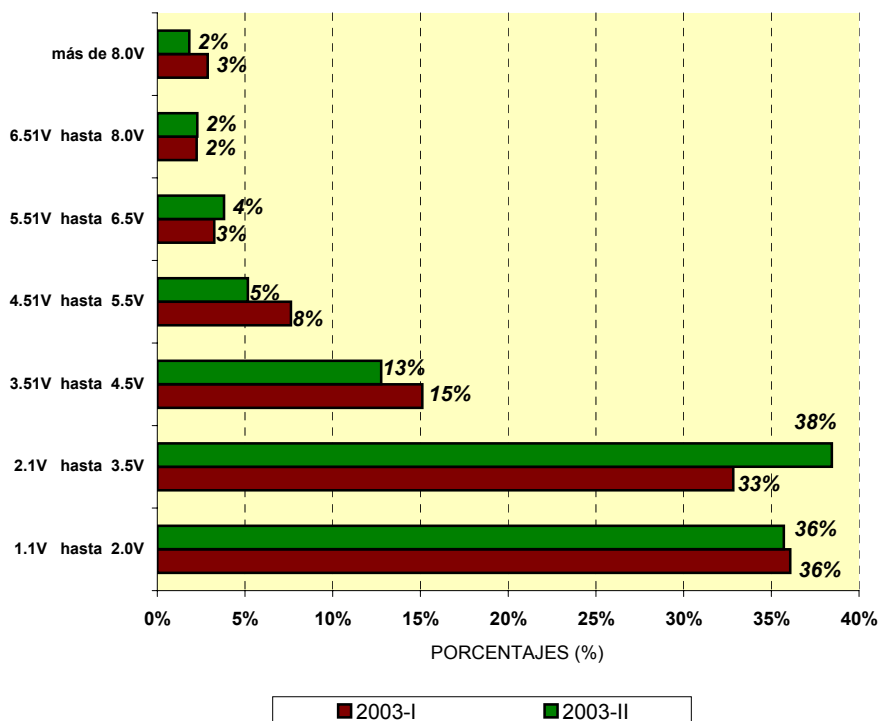
CUADRO N° 1.34

**DISTRIBUCION PORCENTUAL DE LOS INGRESANTES
A LA UNI SEGUN INGRESO FAMILIAR
AÑO 2003**

INGRESO FAMILIAR V=s/. 400	CONCURSO :	
	2003-I	2003-II
1.1V hasta 2.0V	36%	36%
2.1V hasta 3.5V	33%	38%
3.51V hasta 4.5V	15%	13%
4.51V hasta 5.5V	8%	5%
5.51V hasta 6.5V	3%	4%
6.51V hasta 8.0V	2%	2%
más de 8.0V	3%	2%
TOTAL	100%	100%

FUENTE: OCAD-NOVIEMBRE 2003

**GRAFICO N° 1.34
DISTRIBUCION PORCENTUAL DE LOS INGRESANTES, SEGUN NUMERO
DE VECES QUE HA POSTULADO A LA UNI. AÑO 2003**



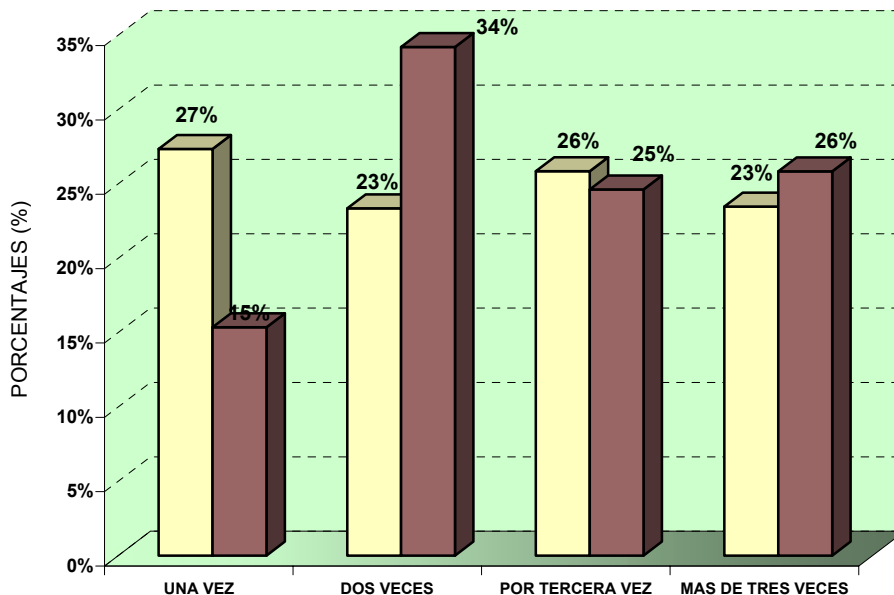
CUADRO N° 1.33

**DISTRIBUCION PORCENTUAL DE LOS INGRESANTES
SEGUN NUMERO DE VECES QUE HA POSTULADO A LA UNI
AÑO 2003**

N° DE VECES QUE POSTULO A LA UNI :	CONCURSO :	
	2003-I	2003-II
UNA VEZ	27%	15%
DOS VECES	23%	34%
POR TERCERA VEZ	26%	25%
MAS DE TRES VECES	23%	26%
TOTAL	100%	100%

FUENTE: OCAD-NOVIEMBRE 2003

**GRAFICO N° 1.33
DISTRIBUCION PORCENTUAL DE LOS INGRESANTES, SEGUN NUMERO
DE VECES QUE HA POSTULADO A LA UNI. AÑO 2003**



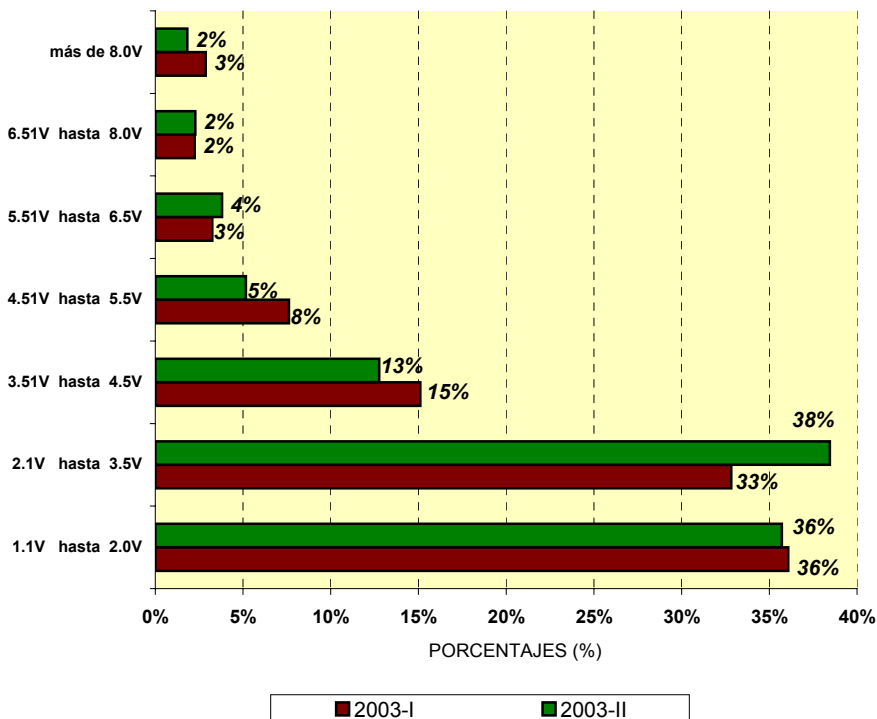
CUADRO N° 1.34

**DISTRIBUCION PORCENTUAL DE LOS INGRESANTES
A LA UNI SEGUN INGRESO FAMILIAR
AÑO 2003**

INGRESO FAMILIAR V=s/. 400	CONCURSO :	
	2003-I	2003-II
1.1V hasta 2.0V	36%	36%
2.1V hasta 3.5V	33%	38%
3.51V hasta 4.5V	15%	13%
4.51V hasta 5.5V	8%	5%
5.51V hasta 6.5V	3%	4%
6.51V hasta 8.0V	2%	2%
más de 8.0V	3%	2%
TOTAL	100%	100%

FUENTE: OCAD-NOVIEMBRE 2003

**GRAFICO N° 1.34
DISTRIBUCION PORCENTUAL DE LOS INGRESANTES, SEGUN NUMERO
DE VECES QUE HA POSTULADO A LA UNI. AÑO 2003**



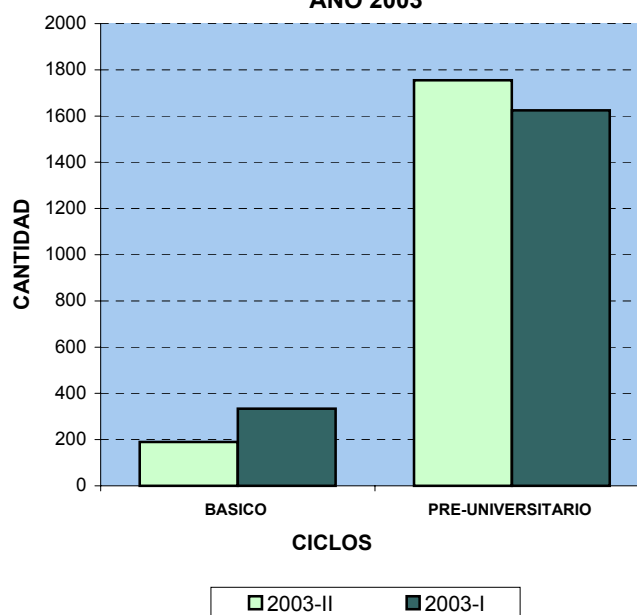
CUADRO N° 1.35

NUMERO DE POSTULANTES AL CEPRE-UNI
AÑO 2003

CICLOS	2003-I	2003-II
BASICO	334	190
PRE-UNIVERSITARIO	1,625	1,755
TOTAL	1,959	1,945

FUENTE : CEPRE-UNI: ENERO 2004

GRAFICO N° 1.35
NUMERO DE POSTULANTES AL CEPRE-UNI,
AÑO 2003



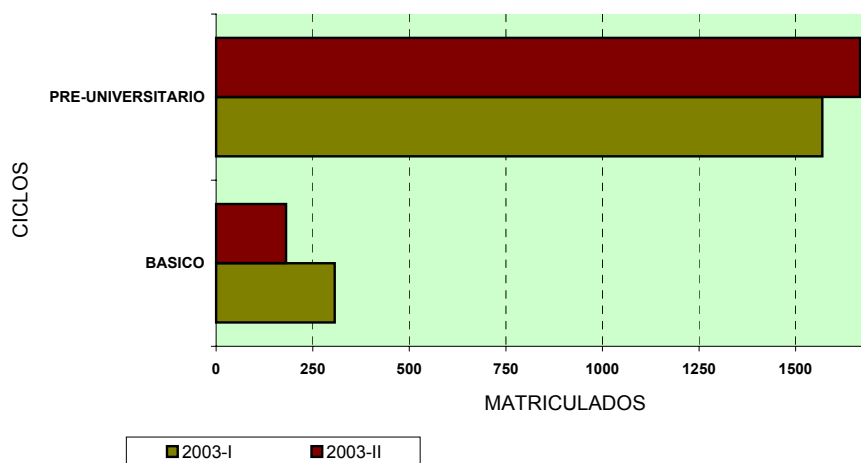
CUADRO N° 1.36

**NUMERO DE ALUMNOS MATRICULADOS EN EL
CEPRE UNI POR CICLO, AÑO 2003**

CICLOS	PROCESO DE ADMISION	
	2003 - I	2003 - II
BASICO	307	181
PRE-UNIVERSITARIO	1,569	1,667

FUENTE : CEPRE-UNI : ENERO 2004

**GRAFICO N° 1.36
MATRICULADOS EN EL CEPRE UNI POR CICLO
PROCESO DE ADMISION 2003 - I Y 2003 - II**



CUADRO N° 1.37

**NUMERO DE ALUMNOS MATRICULADOS EN EL CEPRE UNI,
SEGUN SEXO. AÑO 2003**

CICLO	PROCESO DE ADMISION 2003-I		PROCESO DE ADMISION 2003-II	
	HOMBRES	MUJERES	HOMBRES	MUJERES
BASICOS	233	74	150	31
PRE-UNIVERSITARIOS	1,233	336	1,340	327
TOTAL	1,466	410	1,490	358

FUENTE : CEPRE-UNI : ENERO 2004

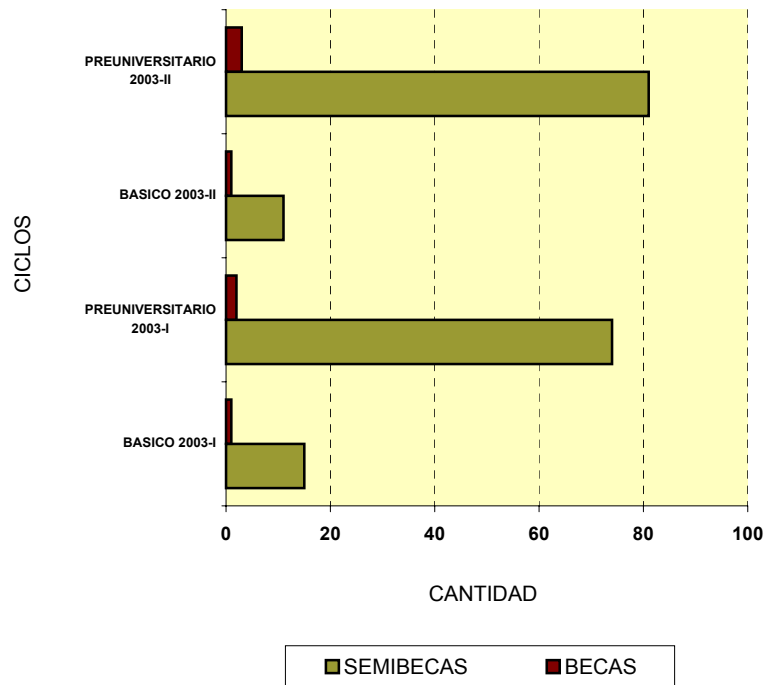
CUADRO N° 1.38

BECAS Y SEMI BECAS OTORGADAS POR CEPRE-UNI
AÑO 2003

CICLOS	BECAS	SEMIBECAS
BASICO 2003-I	1	15
PREUNIVERSITARIO 2003-I	2	74
BASICO 2003-II	1	11
PREUNIVERSITARIO 2003-II	3	81

FUENTE : CEPRE-UNI : ENERO 2004

GRAFICO N° 1.38
BECAS Y SEMI BECAS OTORGADAS POR CEPRE-UNI,
AÑO 2003



CUADRO N° 1.39

ESTADISTICAS GENERALES DE PROFESORES Y ALUMNOS

CICLOS	CONDICION	NUMERO
BASICO 2003-I	ALUMNOS	307
	PROFESORES	22
PREUNIVERSITARIO 2003-I	ALUMNOS	1,569
	PROFESORES	93
BASICO 2003-II	ALUMNOS	181
	PROFESORES	15
PREUNIVERSITARIO 2003-II	ALUMNOS	1,667
	PROFESORES	99

FUENTE : CEPRE-UNI : ENERO 2004

CUADRO N° 1.40

NUMERO DE ALUMNOS INGRESANTES DEL CEPRE-UNI A LA UNI, 2003

CICLO (CORRESPONDIENTE AL CEPRE-UNI)	PROCESO DE ADMISION					
	2003-I			2003-II		
	INGRESO DIRECTO	EXAMEN DE ADMISION	TOTAL	INGRESO DIRECTO	EXAMEN DE ADMISION	TOTAL
2002-II Y 2003-I	224	53	277	186	73	259

FUENTE : CEPRE-UNI: ENERO 2004

Proceso Admisión 2003 (no incluye renunciadas).

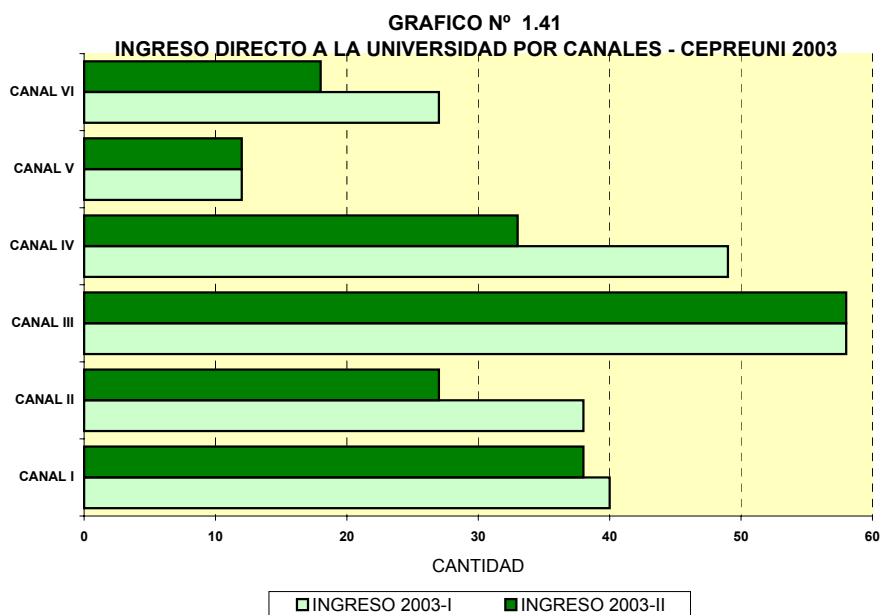
CUADRO N° 1.41

NUMERO DE INGRESANTES POR CANAL - INGRESO DIRECTO

CANALES	PROC. ADM. 2003-I	INGRESO 2003-I	PROC. ADM. 2003 - II	INGRESO 2003-II
CANAL I	N3 - P2 - Q1 - Q2 - S2	40	Q1 - Q2 - S2 - N3 - P2	38
CANAL II	G2 - L1 - L2 - L3 - N1 - N5	38	G2 - L1 - L2 - L3 - N1 - N5	27
CANAL III	E1 - I1 - I2 - N2 - E2	58	E1 - I1 - I2 - N2 - E2	58
CANAL IV	C1 - G1 - G3 - P1 - S1	49	C1 - G1 - G3 - P1 - S1	33
CANAL V	A1	12	A1	12
CANAL VI	M3 - M4 - M5 - M6 - N5	27	M3 - M4 - M5 - M6 - N5	18
TOTALES	(*)	224	(*)	186

FUENTE : CEPRE-UNI, ENERO 2004

(*): Proceso Admisión 2003 (no incluye renunciadas).



CUADRO N° 1.42

NUMERO DE INGRESANTES A LA UNIVERSIDAD POR ESPECIALIDAD

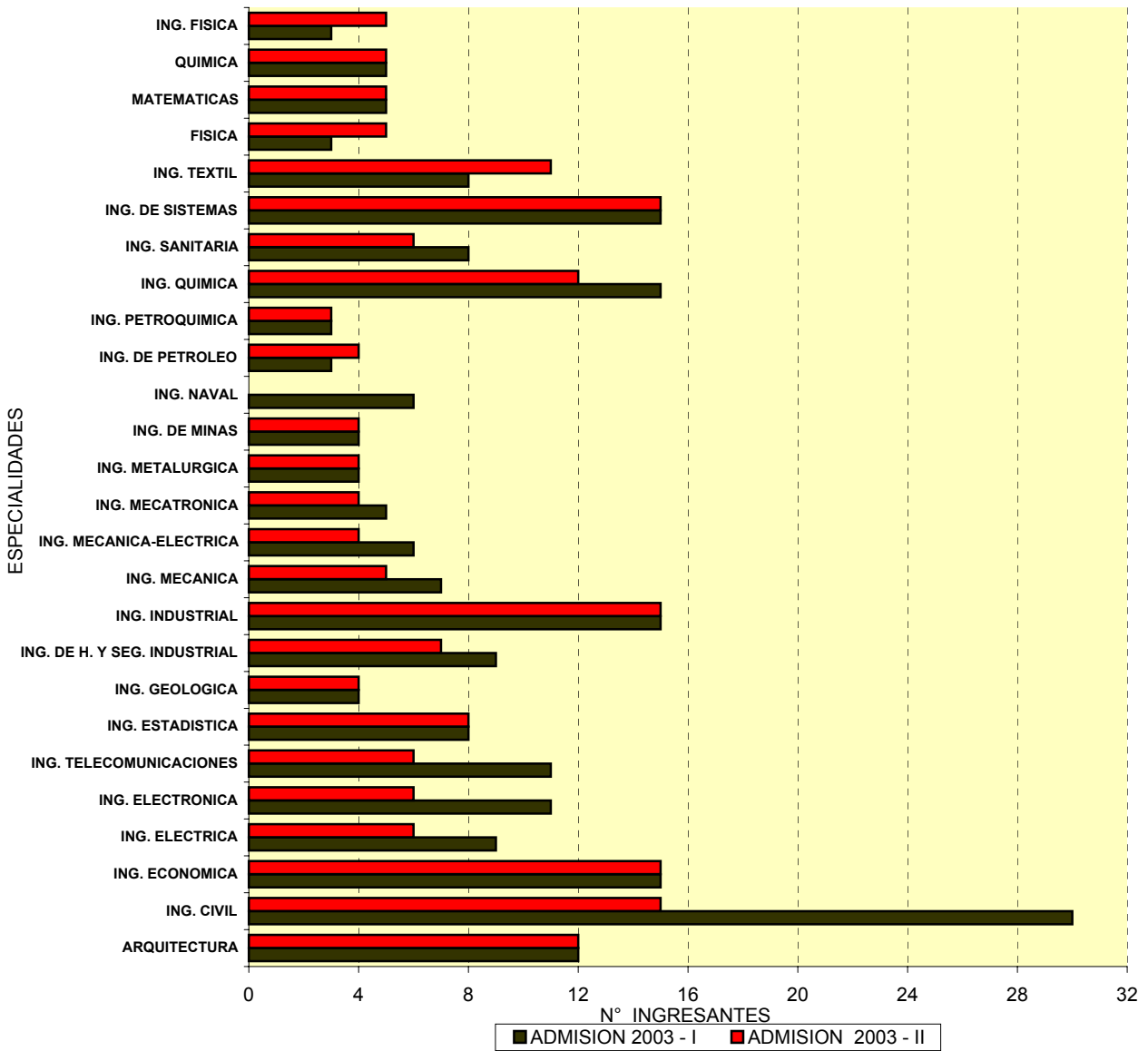
INGRESO DIRECTO CEPRE-UNI. AÑO 2003

ESPECIALIDADES	ADMISION 2003 - I	ADMISION 2003 - II
A1 ARQUITECTURA	12	12
C1 ING. CIVIL	30	15
E1 ING. ECONOMICA	15	15
L1 ING. ELECTRICA	9	6
L2 ING. ELECTRONICA	11	6
L3 ING. TELECOMUNICACIONES	11	6
E2 ING. ESTADISTICA	8	8
G1 ING. GEOLOGICA	4	4
S2 ING. DE H. Y SEG. INDUSTRIAL	9	7
I1 ING. INDUSTRIAL	15	15
M3 ING. MECANICA	7	5
M4 ING. MECANICA-ELECTRICA	6	4
M6 ING. MECATRONICA	5	4
G2 ING. METALURGICA	4	4
G3 ING. DE MINAS	4	4
M5 ING. NAVAL	6	0
P1 ING. DE PETROLEO	3	4
P2 ING. PETROQUIMICA	3	3
Q1 ING. QUIMICA	15	12
S1 ING. SANITARIA	8	6
I2 ING. DE SISTEMAS	15	15
Q2 ING. TEXTIL	8	11
N1 FISICA	3	5
N2 MATEMATICAS	5	5
N3 QUIMICA	5	5
N5 ING. FISICA	3	5
TOTAL	224	186

FUENTE : CEPRE-UNI: ENERO 2004

Proceso Admisión 2003 (no incluye renunciadas).

GRAFICO N° 1.42
NUMERO DE INGRESANTES A LA UNI POR ESPECIALIDAD.
INGRESO DIRECTO CEPRE-UNI. AÑO 2003



Capitulo II. Los Estudiantes

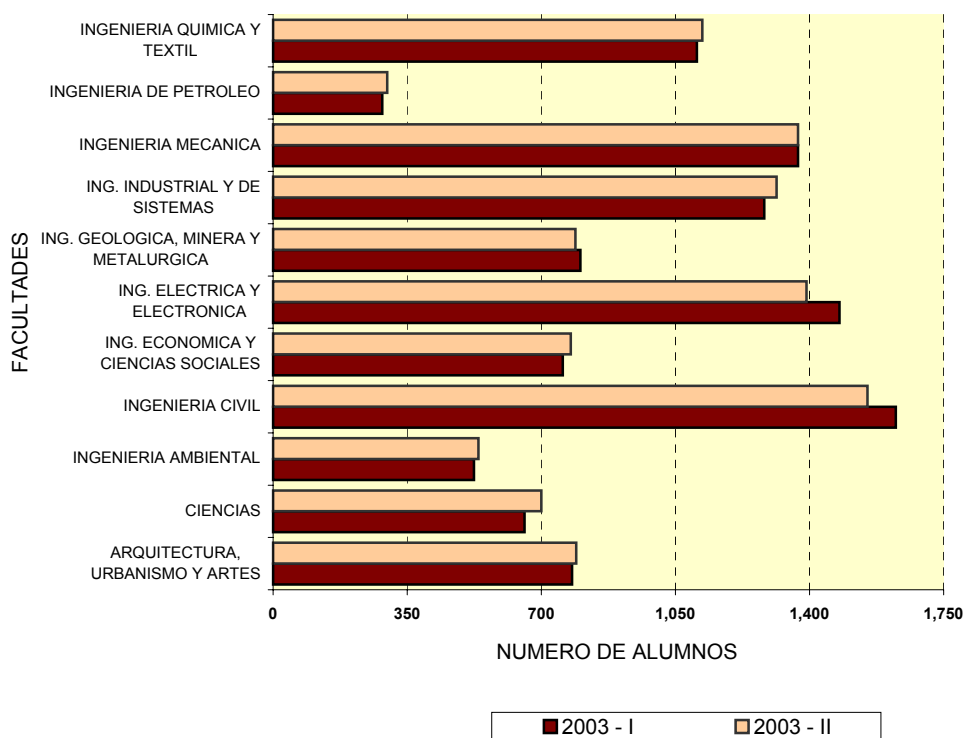
CUADRO Nº 2.1

TOTAL POBLACION ESTUDIANTIL, 2003

FACULTAD	2003 - I	2003 - II
ARQUITECTURA, URBANISMO Y ARTES	780	791
CIENCIAS	656	700
INGENIERIA AMBIENTAL	524	536
INGENIERIA CIVIL	1,625	1,551
ING. ECONOMICA Y CIENCIAS SOCIALES	756	777
ING. ELECTRICA Y ELECTRONICA	1,478	1,392
ING. GEOLOGICA, MINERA Y METALURGICA	802	789
ING. INDUSTRIAL Y DE SISTEMAS	1,282	1,314
INGENIERIA MECANICA	1,370	1,370
INGENIERIA DE PETROLEO	285	298
INGENIERIA QUIMICA Y TEXTIL	1,106	1,120
TOTAL	10,664	10,638

FUENTE : ORCE - FEBRERO 2004

GRAFICO Nº 2.1
TOTAL POBLACION ESTUDIANTIL, 2003



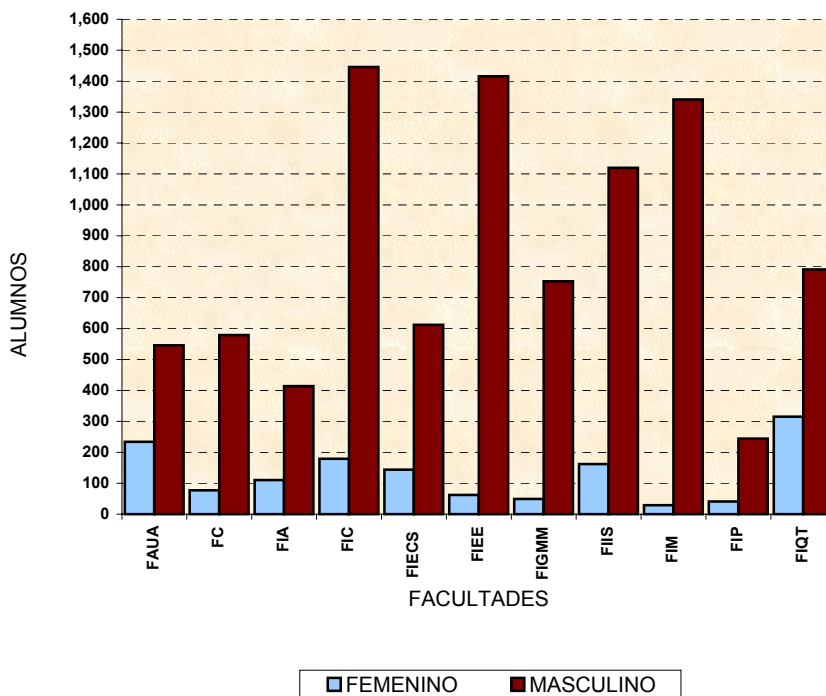
CUADRO N° 2.2

POBLACION ESTUDIANTIL, 2003 - I
POR FACULTADES Y SEXO

FACULTAD	TOTAL	FEMENINO	MASCULINO
FAUA	780	234	546
FC	656	77	579
FIA	524	110	414
FIC	1,625	179	1,446
FIECS	756	144	612
FIEE	1,478	62	1,416
FIGMM	802	49	753
FIIS	1,282	162	1,120
FIM	1,370	29	1,341
FIP	285	41	244
FIQT	1,106	315	791
TOTAL	10,664	1,402	9,262

FUENTE : ORCE - FEBRERO 2004

GRAFICO N° 2.2
POBLACION ESTUDIANTIL, 2003 - I
POR FACULTADES Y SEXO



CUADRO N° 2.3

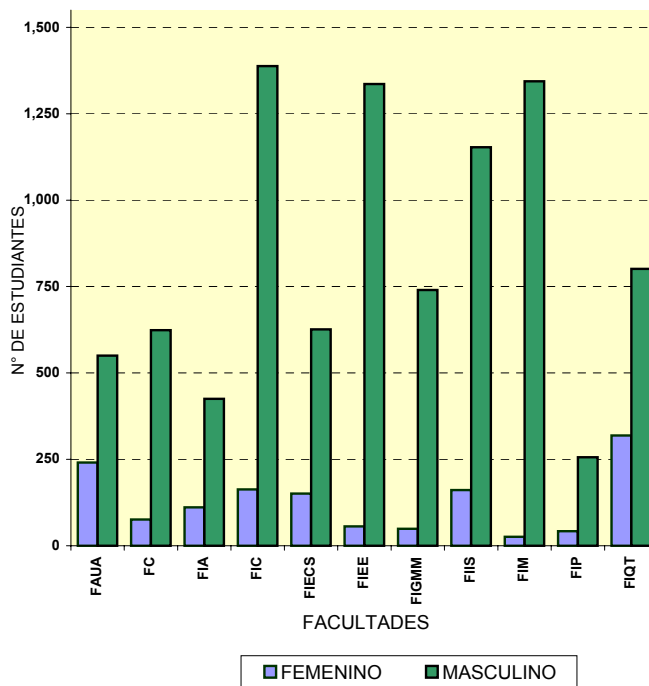
POBLACION ESTUDIANTIL, 2003 - II

POR FACULTADES Y SEXO

FACULTAD	TOTAL	FEMENINO	MASCULINO
FAUA	791	241	550
FC	700	76	624
FIA	536	111	425
FIC	1,551	163	1,388
FIECS	777	151	626
FIEE	1,392	56	1,336
FIGMM	789	49	740
FIIS	1,314	161	1,153
FIM	1,370	26	1,344
FIP	298	42	256
FIQT	1,120	319	801
TOTAL	10,638	1,395	9,243

FUENTE : ORCE - FEBRERO 2004

GRAFICO N° 2.3
POBLACION ESTUDIANTIL, 2003 - II
POR FACULTADES Y SEXO



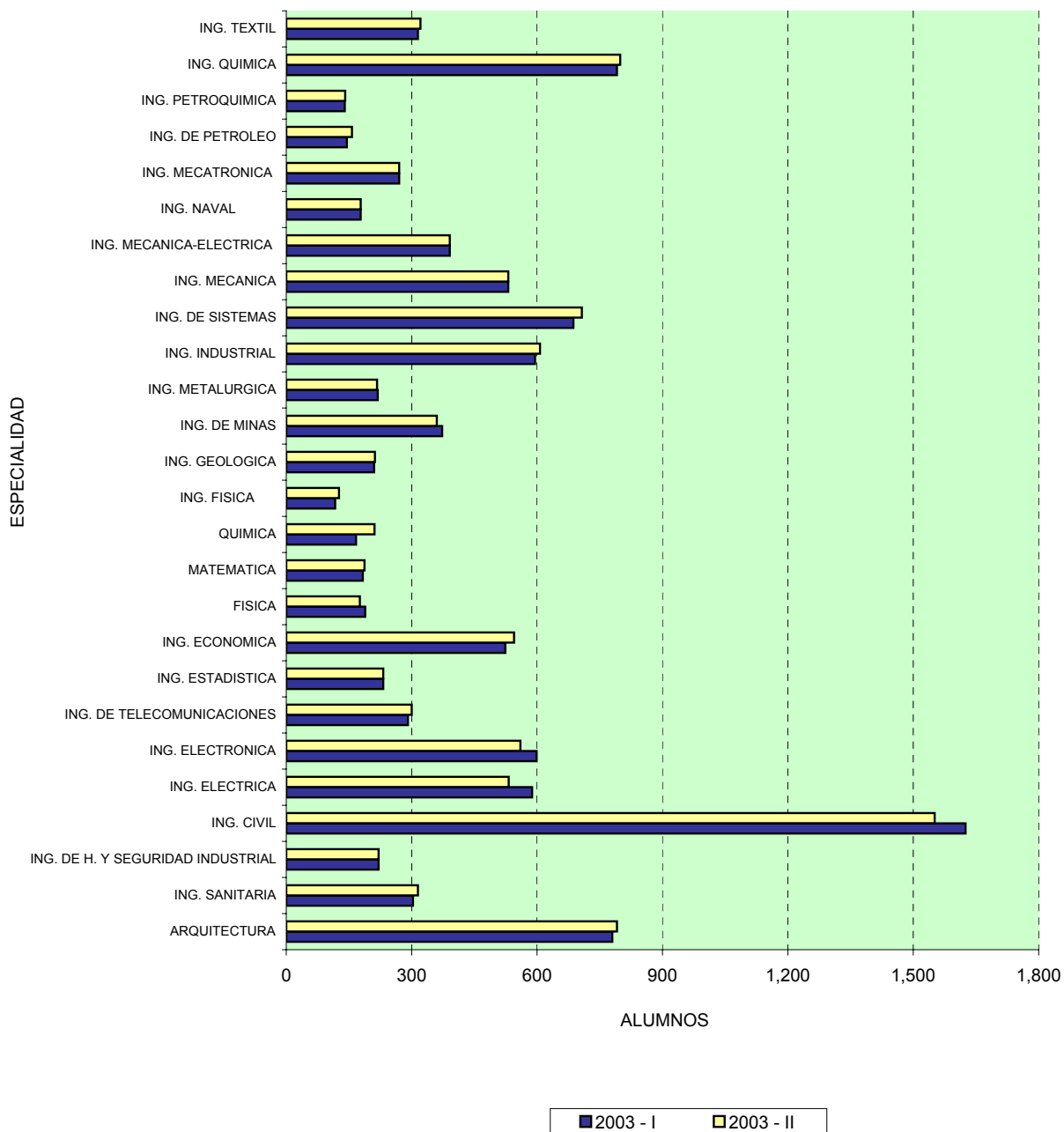
CUADRO N° 2.4

POBLACION ESTUDIANTIL, 2003
POR ESPECIALIDADES Y SEMESTRES

ESPECIALIDADES	2003 - I	2003 - II
ARQUITECTURA	780	791
ING. SANITARIA	303	315
ING. DE H. Y SEGURIDAD INDUSTRIAL	221	221
ING. CIVIL	1,625	1,551
ING. ELECTRICA	588	532
ING. ELECTRONICA	599	560
ING. DE TELECOMUNICACIONES	291	300
ING. ESTADISTICA	232	232
ING. ECONOMICA	524	545
FISICA	189	176
MATEMATICA	183	187
QUIMICA	167	211
ING. FISICA	117	126
ING. GEOLOGICA	210	212
ING. DE MINAS	373	360
ING. METALURGICA	219	217
ING. INDUSTRIAL	595	607
ING. DE SISTEMAS	687	707
ING. MECANICA	531	531
ING. MECANICA-ELECTRICA	391	391
ING. NAVAL	178	178
ING. MECATRONICA	270	270
ING. DE PETROLEO	145	157
ING. PETROQUIMICA	140	141
ING. QUIMICA	791	799
ING. TEXTIL	315	321
TOTAL	10,664	10,638

FUENTE : ORCE - FEBRERO 2004

GRAFICO N° 2.4
POBLACION ESTUDIANTIL, 2003
POR ESPECIALIDADES Y SEMESTRES



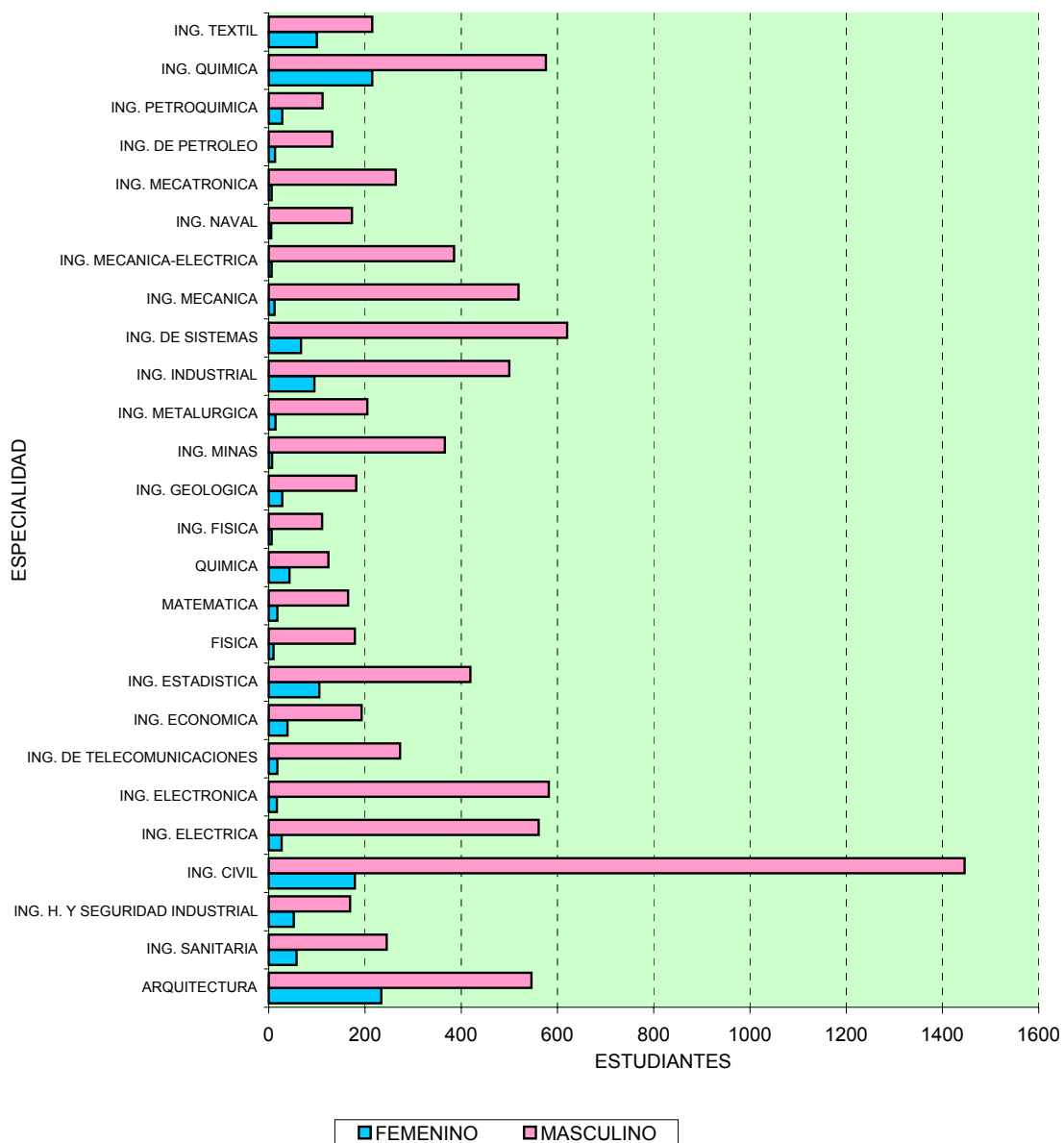
CUADRO N° 2.5

POBLACION ESTUDIANTIL, 2003 - I
POR ESPECIALIDADES Y SEXO

FACULTAD	ESPECIALIDADES	FEMENINO	MASCULINO	TOTAL
FAUA	ARQUITECTURA	234	546	780
FIA	ING. SANITARIA	58	245	303
	ING. H. Y SEGURIDAD INDUSTRIAL	52	169	221
FIC	ING. CIVIL	179	1,446	1,625
FIEE	ING. ELECTRICA	27	561	588
	ING. ELECTRONICA	17	582	599
	ING. DE TELECOMUNICACIONES	18	273	291
FIECS	ING. ECONOMICA	39	193	232
	ING. ESTADISTICA	105	419	524
FC	FISICA	10	179	189
	MATEMATICA	18	165	183
	QUIMICA	43	124	167
	ING. FISICA	6	111	117
FIGMM	ING. GEOLOGICA	28	182	210
	ING. MINAS	7	366	373
	ING. METALURGICA	14	205	219
FIIS	ING. INDUSTRIAL	95	500	595
	ING. DE SISTEMAS	67	620	687
FIM	ING. MECANICA	12	519	531
	ING. MECANICA-ELECTRICA	6	385	391
	ING. NAVAL	5	173	178
	ING. MECATRONICA	6	264	270
FIP	ING. DE PETROLEO	13	132	145
	ING. PETROQUIMICA	28	112	140
FIQT	ING. QUIMICA	215	576	791
	ING. TEXTIL	100	215	315
TOTAL		1,402	9,262	10,664

FUENTE : ORCE - FEBRERO 2004

GRAFICO N° 2.5
POBLACION ESTUDIANTIL, 2003 - I
POR ESPECIALIDADES Y SEXO



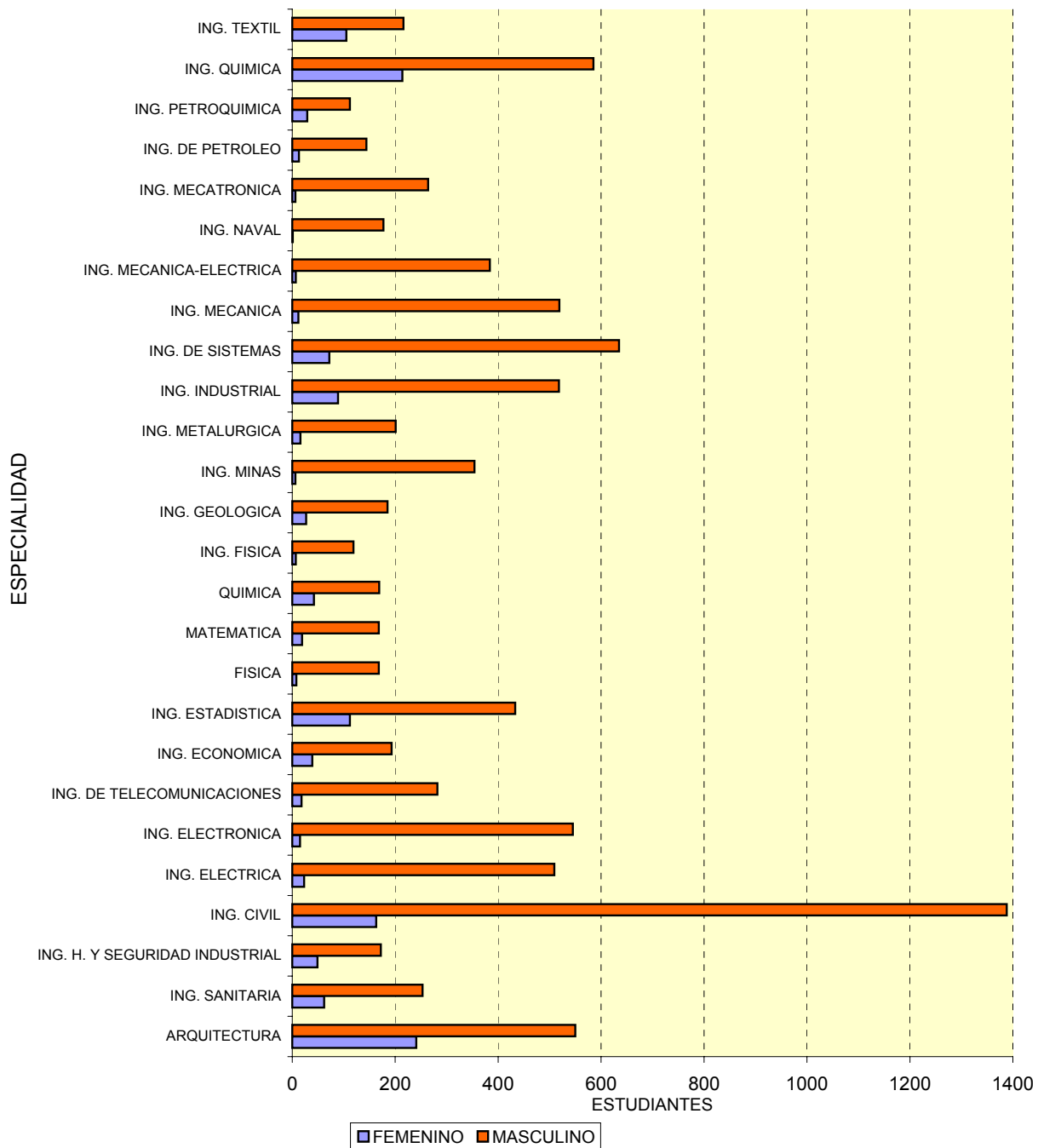
CUADRO Nº 2.6

POBLACION ESTUDIANTIL, 2003 - II
POR ESPECIALIDADES Y SEXO

FACULTAD	ESPECIALIDADES	FEMENINO	MASCULINO	TOTAL
FAUA	ARQUITECTURA	241	550	791
FIA	ING. SANITARIA	62	253	315
	ING. H. Y SEGURIDAD INDUSTRIAL	49	172	221
FIC	ING. CIVIL	163	1,388	1,551
FIEE	ING. ELECTRICA	23	509	532
	ING. ELECTRONICA	15	545	560
	ING. DE TELECOMUNICACIONES	18	282	300
FIECS	ING. ECONOMICA	39	193	232
	ING. ESTADISTICA	112	433	545
FC	FISICA	8	168	176
	MATEMATICA	19	168	187
	QUIMICA	42	169	211
	ING. FISICA	7	119	126
FIGMM	ING. GEOLOGICA	27	185	212
	ING. MINAS	6	354	360
	ING. METALURGICA	16	201	217
FIIS	ING. INDUSTRIAL	89	518	607
	ING. DE SISTEMAS	72	635	707
FIM	ING. MECANICA	12	519	531
	ING. MECANICA-ELECTRICA	7	384	391
	ING. NAVAL	1	177	178
	ING. MECATRONICA	6	264	270
FIP	ING. DE PETROLEO	13	144	157
	ING. PETROQUIMICA	29	112	141
FIQT	ING. QUIMICA	214	585	799
	ING. TEXTIL	105	216	321
TOTAL		1,395	9,243	10,638

FUENTE : ORCE - FEBRERO 2004

GRAFICO N° 2.6
POBLACION ESTUDIANTIL, 2003 - II
POR ESPECIALIDADES Y SEXO



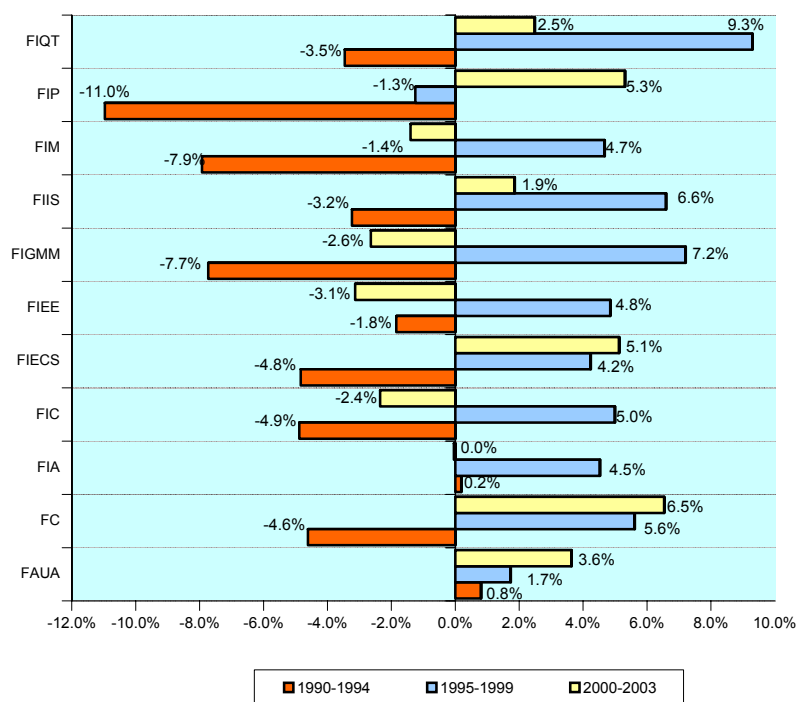
CUADRO N° 2.7

TASA DE CRECIMIENTO DE LA POBLACION ESTUDIANTIL DE LA UNI
SEGÚN FACULTADES 1990-2003

FACULTAD	TASA DE CRECIMIENTO (%)		
	1990-1994	1995-1999	2000-2003
FAUA	0.8%	1.7%	3.6%
FC	-4.6%	5.6%	6.5%
FIA	0.2%	4.5%	0.0%
FIC	-4.9%	5.0%	-2.4%
FIECS	-4.8%	4.2%	5.1%
FIEE	-1.8%	4.8%	-3.1%
FIGMM	-7.7%	7.2%	-2.6%
FIIS	-3.2%	6.6%	1.9%
FIM	-7.9%	4.7%	-1.4%
FIP	-11.0%	-1.3%	5.3%
FIQT	-3.5%	9.3%	2.5%
CRECIMIENTO POBLACION TOTAL	-4.5%	5.2%	0.4%

FUENTE : OCPLA - FEBRERO 2004

GRAFICO N° 2.7
TASA DE CRECIMIENTO DE LA POBLACION ESTUDIANTIL DE LA UNI, SEGÚN FACULTADES, 1990-2003



CUADRO N° 2.10

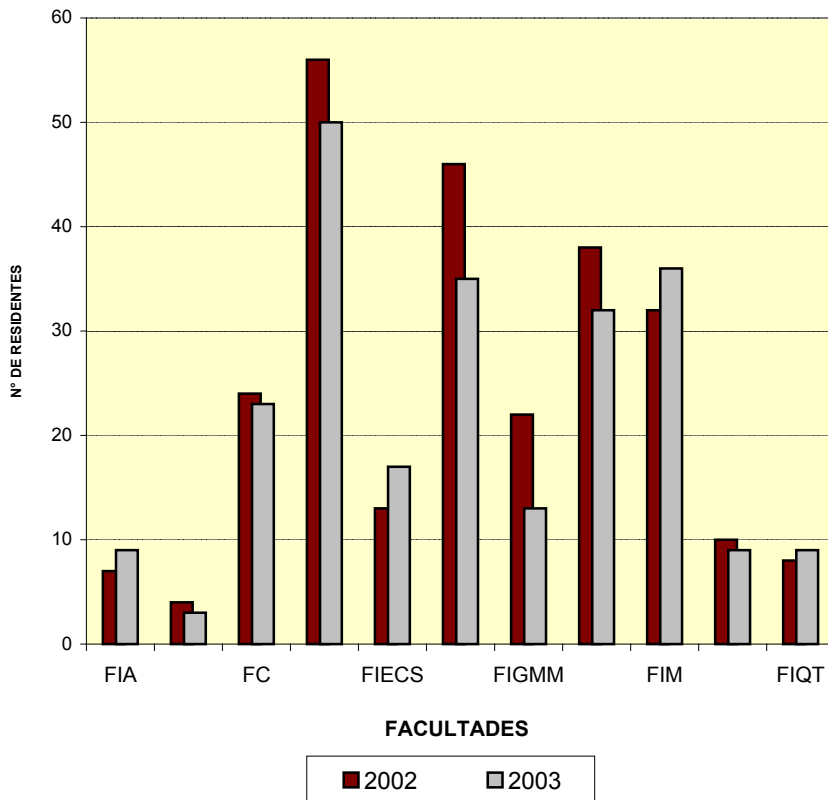
RESIDENTES SEGUN FACULTADES

PERIODO 2002 - 2003

FACULTADES	2002	2003
FIA	7	9
FAUA	4	3
FC	24	23
FIC	56	50
FIECS	13	17
FIEE	46	35
FIGMM	22	13
FIIS	38	32
FIM	32	36
FIPP	10	9
FIQT	8	9
TOTAL	260	236

FUENTE: OFICINA CENTRAL DE BIENESTAR UNIVERSITARIO - ENERO 2004

GRAFICO N° 2.10
RESIDENTES SEGUN FACULTADES
PERIODO 2002 - 2003

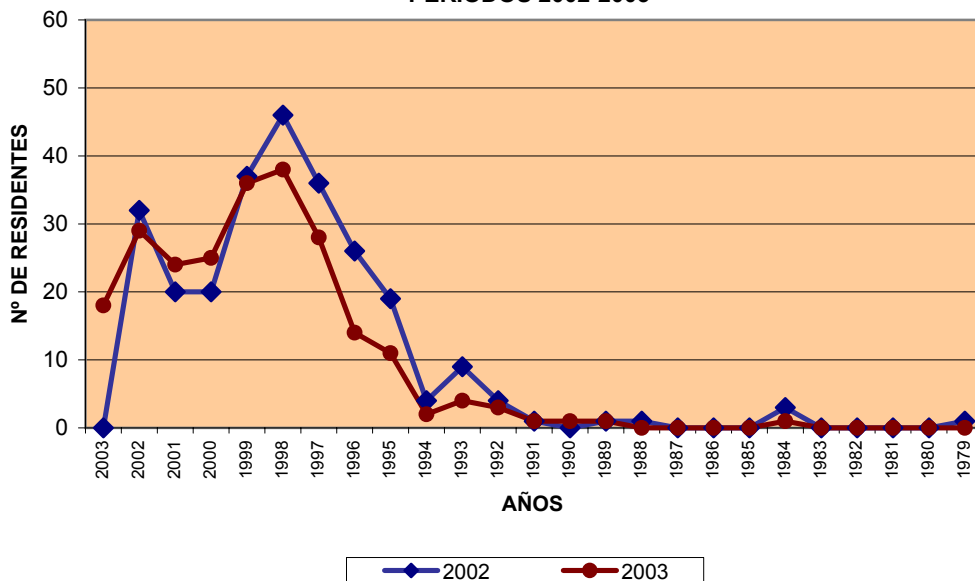


CUADRO N° 2.11
RESIDENTES POR AÑO DE INGRESO
PERIODO 2002-2003

AÑO DE INGRESO	2002	2003
2003	0	18
2002	32	29
2001	20	24
2000	20	25
1999	37	36
1998	46	38
1997	36	28
1996	26	14
1995	19	11
1994	4	2
1993	9	4
1992	4	3
1991	1	1
1990	0	1
1989	1	1
1988	1	0
1987	0	0
1986	0	0
1985	0	0
1984	3	1
1983	0	0
1982	0	0
1981	0	0
1980	0	0
1979	1	0
TOTAL	260	236

FUENTE: OFICINA CENTRAL DE BIENESTAR UNIVERSITARIO - ENERO 2004

GRAFICO N° 2.11
RESIDENTES POR AÑO DE INGRESO
PERIODOS 2002-2003



Capitulo III. Los Egresados

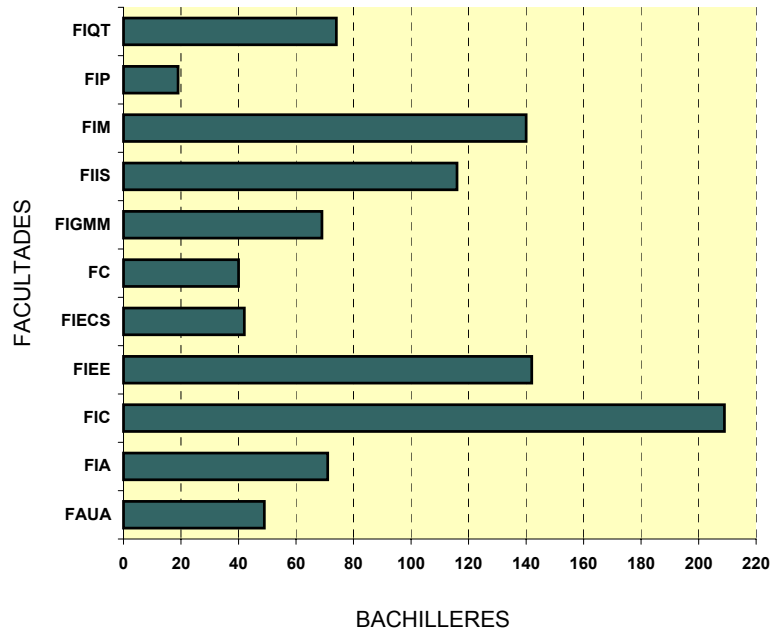
CUADRO N° 3.1

NUMERO DE BACHILLERES UNI POR FACULTADES, 2003

FACULTAD	BACHILLERES
FAUA	49
FIA	71
FIC	209
FIEE	142
FIECS	42
FC	40
FIGMM	69
FIIS	116
FIM	140
FIP	19
FIQT	74
TOTAL	971

FUENTE: SECRETARIA GENERAL UNI - FEBRERO 2004

GRAFICO N° 3.1
BACHILLERES POR FACULTADES - AÑO 2003

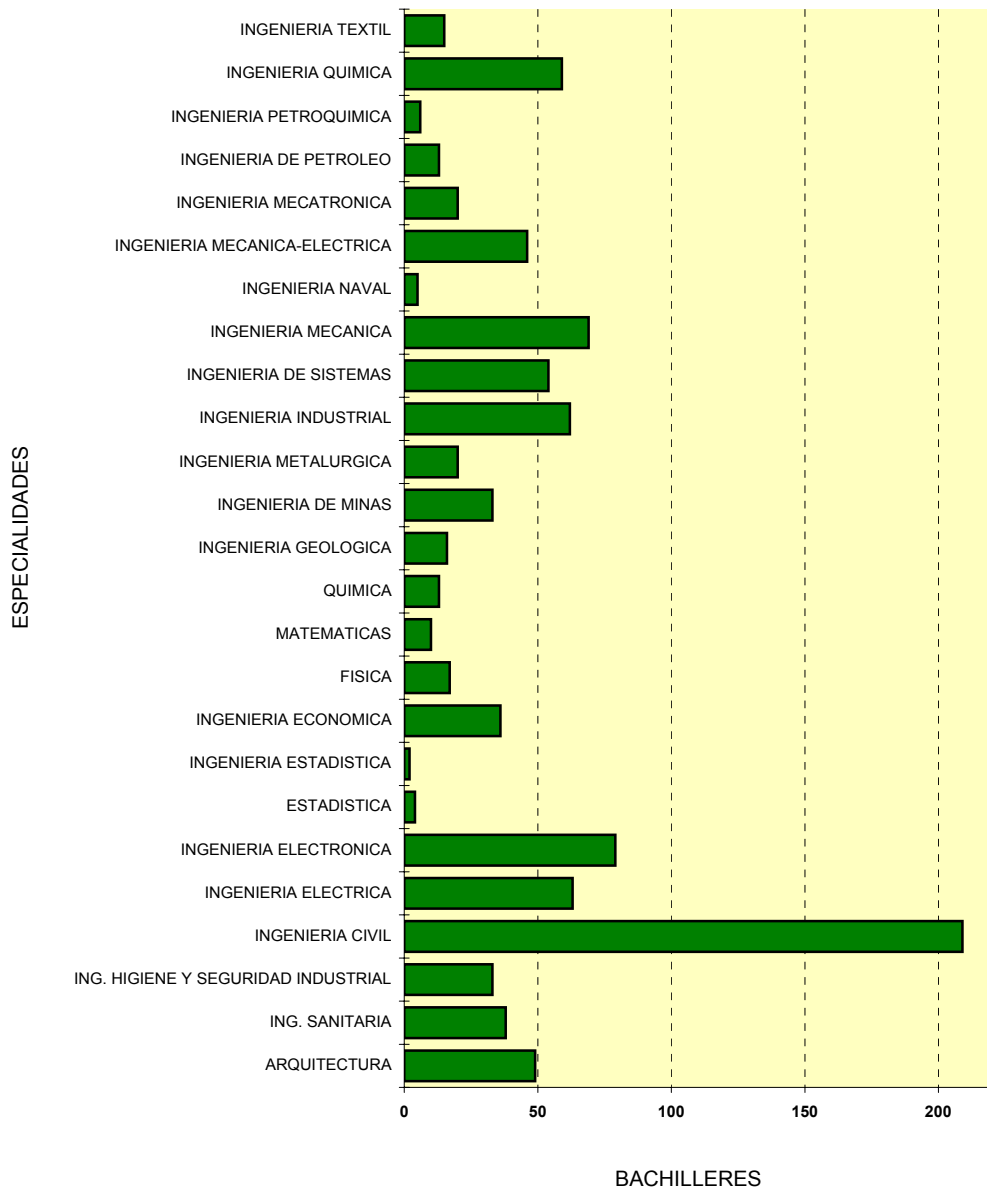


CUADRO N° 3.2**NUMERO DE BACHILLERES OTORGADOS POR LA UNI, 2003
POR ESPECIALIDADES**

ESPECIALIDADES	2003
ARQUITECTURA	49
ING. SANITARIA	38
ING. HIGIENE Y SEGURIDAD INDUSTRIAL	33
INGENIERIA CIVIL	209
INGENIERIA ELECTRICA	63
INGENIERIA ELECTRONICA	79
ESTADISTICA	4
INGENIERIA ESTADISTICA	2
INGENIERIA ECONOMICA	36
FISICA	17
MATEMATICAS	10
QUIMICA	13
INGENIERIA GEOLOGICA	16
INGENIERIA DE MINAS	33
INGENIERIA METALURGICA	20
INGENIERIA INDUSTRIAL	62
INGENIERIA DE SISTEMAS	54
INGENIERIA MECANICA	69
INGENIERIA NAVAL	5
INGENIERIA MECANICA-ELECTRICA	46
INGENIERIA MECATRONICA	20
INGENIERIA DE PETROLEO	13
INGENIERIA PETROQUIMICA	6
INGENIERIA QUIMICA	59
INGENIERIA TEXTIL	15
TOTAL	971

FUENTE : SECRETARIA GENERAL UNI - FEBRERO 2004

GRAFICO N° 3.2
BACHILLERES POR ESPECIALIDADES



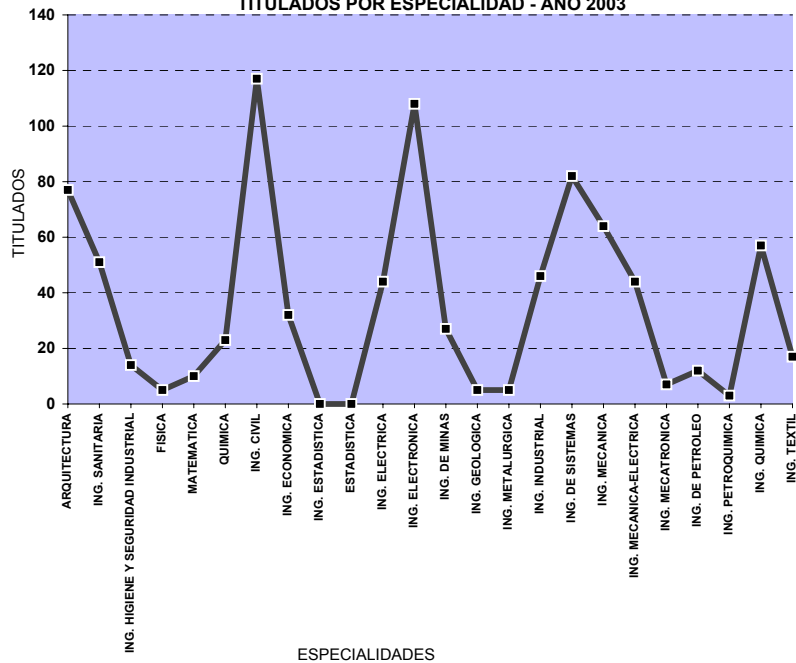
CUADRO N° 3.3

NUMERO DE UNIVERSITARIOS TITULADOS, 2003
POR ESPECIALIDADES

FACULTAD	ESPECIALIDAD	2003
FAUA	ARQUITECTURA	77
FIA	ING. SANITARIA	51
	ING. HIGIENE Y SEGURIDAD INDUSTRIAL	14
FC	FISICA	5
	MATEMATICA	10
	QUIMICA	23
FIC	ING. CIVIL	117
FIECS	ING. ECONOMICA	32
	ING. ESTADISTICA	0
	ESTADISTICA	0
FIEE	ING. ELECTRICA	44
	ING. ELECTRONICA	108
FIGMM	ING. DE MINAS	27
	ING. GEOLOGICA	5
	ING. METALURGICA	5
FIIS	ING. INDUSTRIAL	46
	ING. DE SISTEMAS	82
FIM	ING. MECANICA	64
	ING. MECANICA-ELECTRICA	44
	ING. MECATRONICA	7
FIPP	ING. DE PETROLEO	12
	ING. PETROQUIMICA	3
FIQT	ING. QUIMICA	57
	ING. TEXTIL	17
TOTAL		850

FUENTE : SECRETARIA GENERAL - FEBRERO 2004

GRAFICO N° 3.3
TITULADOS POR ESPECIALIDAD - AÑO 2003



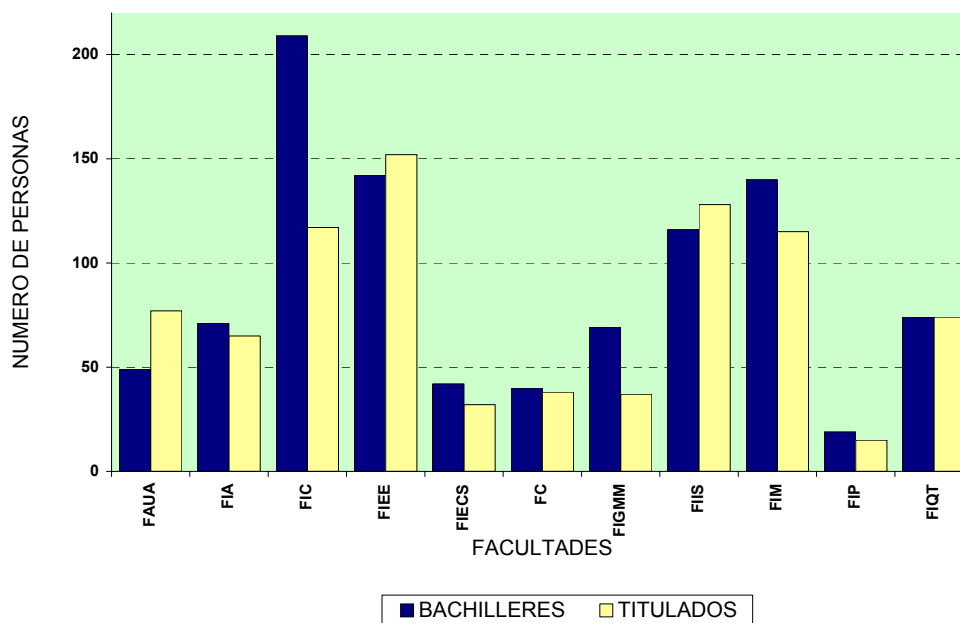
CUADRO N° 3.4

BACHILLERES Y TITULADOS POR FACULTADES - 2003

FACULTAD	BACHILLERES	TITULADOS
FAUA	49	77
FIA	71	65
FIC	209	117
FIEE	142	152
FIECS	42	32
FC	40	38
FIGMM	69	37
FIIS	116	128
FIM	140	115
FIP	19	15
FIQT	74	74
TOTAL	971	850

FUENTE : SECRETARIA GENERAL - FEBRERO 2004

GRAFICO N° 3.4
BACHILLERES Y TITULADOS POR FACULTAD - 2003



CUADRO N° 3.5

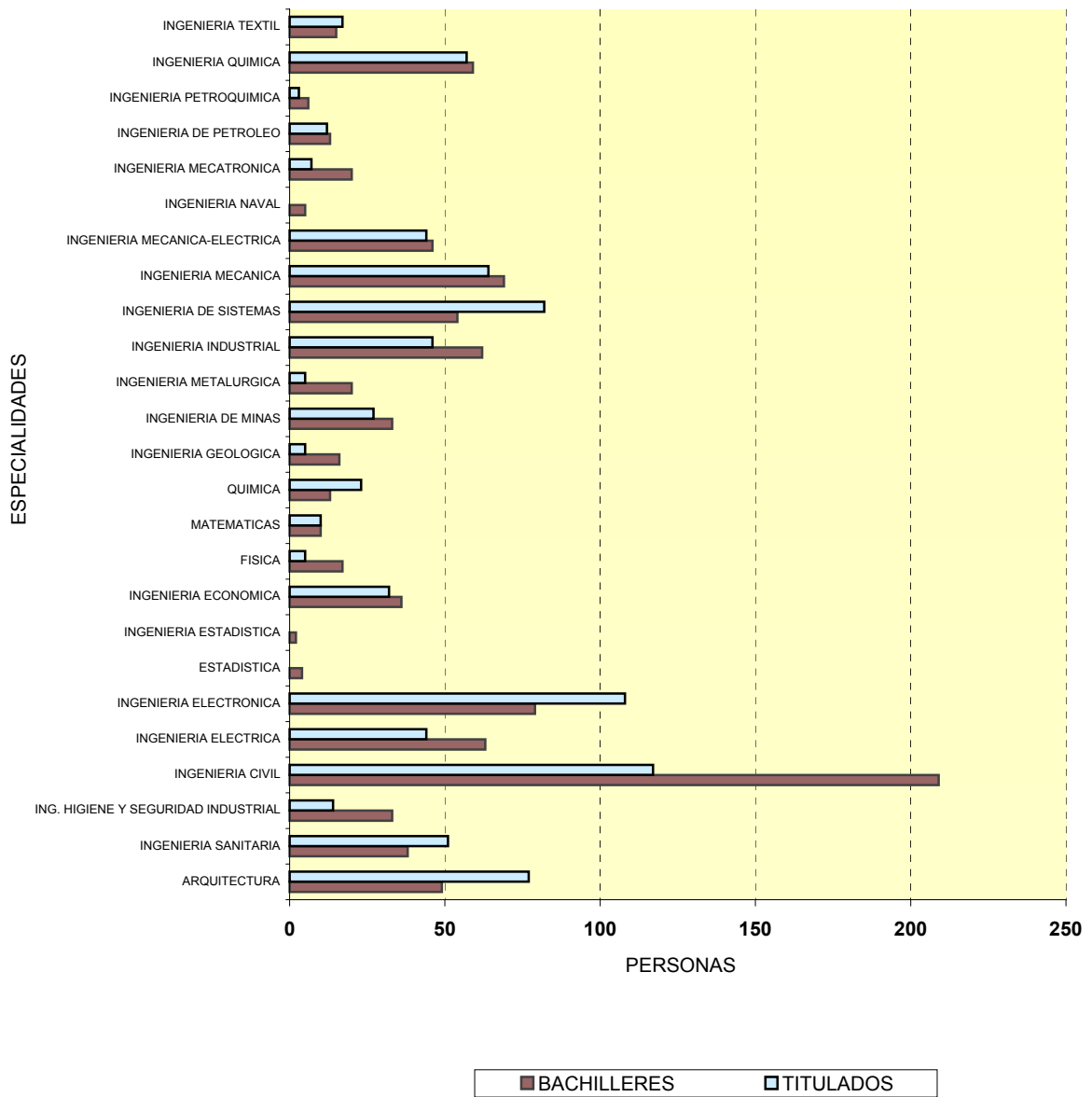
TOTAL UNIVERSITARIOS, 2003

BACHILLERES Y TITULADOS POR ESPECIALIDAD Y FACULTADES

FACULTAD	ESPECIALIDAD	BACHILLERES	TITULADOS
FAUA	ARQUITECTURA	49	77
FIA	INGENIERIA SANITARIA	38	51
	ING. HIGIENE Y SEGURIDAD INDUSTRIAL	33	14
FIC	INGENIERIA CIVIL	209	117
FIEE	INGENIERIA ELECTRICA	63	44
	INGENIERIA ELECTRONICA	79	108
FIECS	ESTADISTICA	4	0
	INGENIERIA ESTADISTICA	2	0
	INGENIERIA ECONOMICA	36	32
FC	FISICA	17	5
	MATEMATICAS	10	10
	QUIMICA	13	23
FIGMM	INGENIERIA GEOLOGICA	16	5
	INGENIERIA DE MINAS	33	27
	INGENIERIA METALURGICA	20	5
FIIS	INGENIERIA INDUSTRIAL	62	46
	INGENIERIA DE SISTEMAS	54	82
FIM	INGENIERIA MECANICA	69	64
	INGENIERIA MECANICA-ELECTRICA	46	44
	INGENIERIA NAVAL	5	0
	INGENIERIA MECATRONICA	20	7
FIP	INGENIERIA DE PETROLEO	13	12
	INGENIERIA PETROQUIMICA	6	3
FIQT	INGENIERIA QUIMICA	59	57
	INGENIERIA TEXTIL	15	17
TOTAL		971	850

FUENTE : SECRETARIA GENERAL- FEBRERO 2004

GRAFICO N° 3.5
BACHILLERES Y TITULADOS POR ESPECIALIDAD-2003



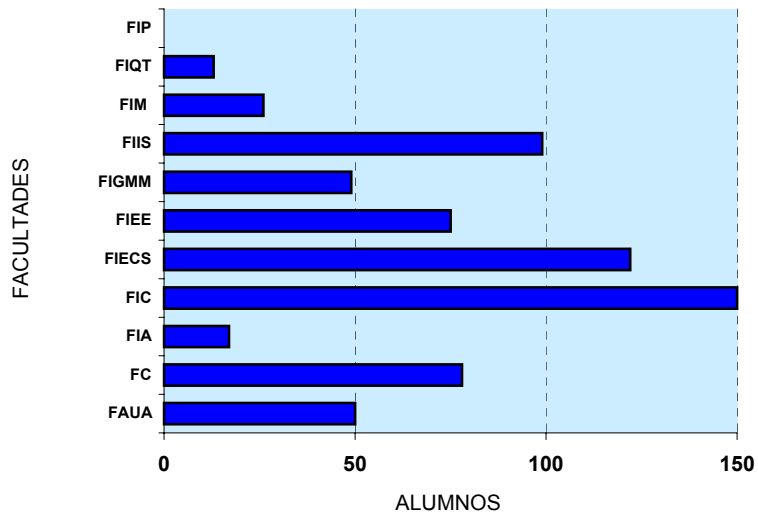
CUADRO N° 3.6

ALUMNOS MATRICULADOS EN POSGRADO, 2003 - I
POR FACULTAD

FACULTAD	ALUMNOS
FAUA	50
FC	78
FIA	17
FIC	150
FIECS	122
FIEE	75
FIGMM	49
FIIS	99
FIM	26
FIQT	13
FIP	0
TOTAL	679

FUENTE : SECCIONES DE POSGRADO DE CADA FACULTAD - ABRIL 2004

GRAFICO N° 3.6
MATRICULADOS EN POSGRADO POR FACULTAD
PERIODO 2003- I



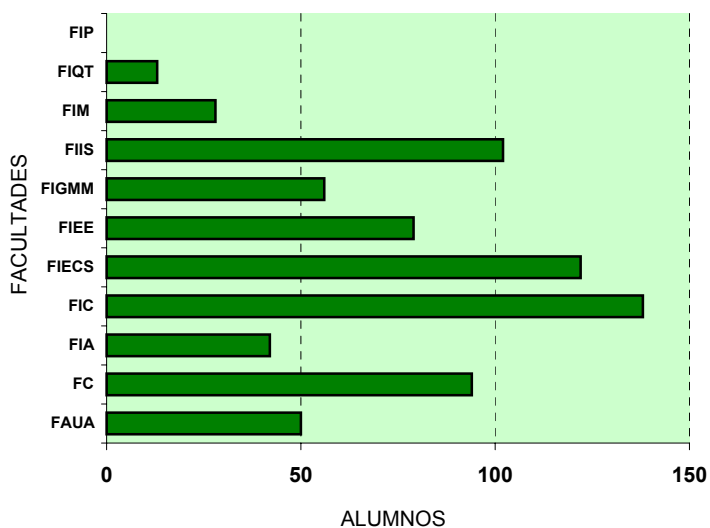
CUADRO N° 3.7

ALUMNOS MATRICULADOS EN POSGRADO, 2003 - II
POR FACULTAD

FACULTAD	ALUMNOS
FAUA	50
FC	94
FIA	42
FIC	138
FIECS	122
FIEE	79
FIGMM	56
FIIS	102
FIM	28
FIQT	13
FIP	0
TOTAL	724

FUENTE : SECCIONES DE POSGRADO DE CADA FACULTAD - ABRIL 2004

GRAFICO N° 3.7
MATRICULADOS EN POSGRADO POR FACULTAD
PERIODO 2003- II



CUADRO N° 3.8

ALUMNOS MATRICULADOS EN POSGRADO, 2003
 POR FACULTADES, ESPECIALIDADES Y POR SEXO

FACULTAD	ESPECIALIDAD	NUMERO DE ALUMNOS	
		2003-I	2003-II
FAUA	- ARQUITECTURA	13	13
	- REST. DE MONUMENTOS EN ARQ. URBANISMO	10	10
	- PLANIFICACION Y GESTION URBANO Y REGIONAL	10	10
	-ARQUITECTURA: MENCION: RENOVACIÓN URBANA	6	6
	-SEG. ESPECIALID. EN PLANIFICACION Y GESTION AMBIENTAL	11	11
FC	- MATEMATICA APLICADA	10	24
	- FISICA	8	3
	- QUIMICA	16	12
	- FISICA MEDICA	22	28
	- ENERGIA NUCLEAR	22	22
	- SEGUNDA ESPECIALIZACION EN ENERGIA SOLAR	0	0
	- DOCTORADO EN MATEMATICA	0	5
FIA	- GESTION AMBIENTAL	17	25
	- HIGIENE OCUPACIONAL	0	4
	- TRATAMIENTO DE AGUAS Y REUSO DE DESECHOS	0	13
FIC	- HIDRAULICA	10	9
	- TRANSPORTES	28	28
	- GEOTECNIA	26	18
	- ESTRUCTURAS	28	25
	- TECNOLOGIA DE LA CONSTRUCCION	6	6
	- GESTION Y ADMINISTRACION DE LA CONSTRUCCION	18	18
	- GESTION TECNOLOGICA EMPRESARIAL	34	34
FIECS	- GESTION Y DESARROLLO	21	21
	- PROYECTO DE INVERSION	84	84
	- COMERCIO EXTERIOR	17	17
FIEE	- SISTEMA DE POTENCIA	23	25
	- AUTOMATICA E INSTRUMENTACION	23	20
	- TELEMATICA	14	18
	- TELECOMUNICACIONES	15	12
	- SEGUNDA ESPECIAL. EN AUTOMATICA E INSTRUMENTACION	0	2
	- SEGUNDA ESPECIALIZACION EN TELEMATICA	0	1
FIGMM	- SEGUNDA ESPECIALIZACION EN SISTEMA DE POTENCIA	0	1
	- GESTION MINERA	15	19
	- MINERIA Y MEDIO AMBIENTE	23	26
FIIS	- SEGURIDAD Y SALUD MINERA	11	11
	- ING. INDUSTRIAL	66	65
	- ING. SISTEMAS	33	37
FIM	- MOTORES DE COMBUSTION INTERNA	0	0
	- DISEÑO DE MAQUINAS	4	4
	- ENERGETICA	9	9
	- ING. DE APLICACION ENERGETICA	13	13
	- CIENCIAS DE MATERIALES	0	2
FIQT	- ING. QUIMICA	1	1
	- ING. DE PROCESOS	12	12
FIPP	- SEGUNDA ESPECIALIZACION EN GAS NATURAL	0	0
MAESTRIA EN ING. AERONAUTICA	- MOTORES DE TURBINAS A GAS	0	0
	- VEHICULOS NO TRIPULADOS	0	0
TOTAL DE ALUMNOS		679	724

FUENTE : SECCIONES DE POSGRADO DE CADA FACULTAD - ABRIL 2004

Capitulo IV. Personal Docente y Administrativo

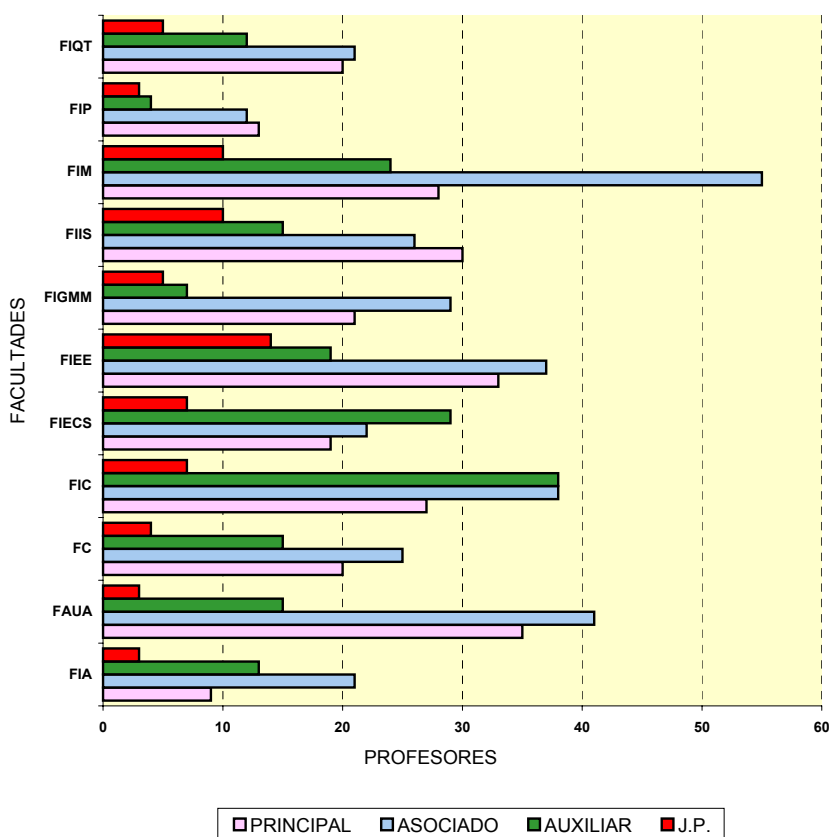
CUADRO N° 4.1

NUMERO DE DOCENTES NOMBRADOS DE LA UNIVERSIDAD
A DICIEMBRE DEL 2003

FACULTAD	NOMBRADOS				TOTAL POR FACULTAD
	PRINCIPAL	ASOCIADO	AUXILIAR	J.P.	
FIA	9	21	13	3	46
FAUA	35	41	15	3	94
FC	20	25	15	4	64
FIC	27	38	38	7	110
FIECS	19	22	29	7	77
FIEE	33	37	19	14	103
FIGMM	21	29	7	5	62
FIIS	30	26	15	10	81
FIM	28	55	24	10	117
FIP	13	12	4	3	32
FIQT	20	21	12	5	58
TOTAL	255	327	191	71	844

FUENTE: OFICINA DE PERSONAL - ENERO 2004

GRAFICO N° 4.1
PROFESORES NOMBRADOS POR FACULTADES-2003



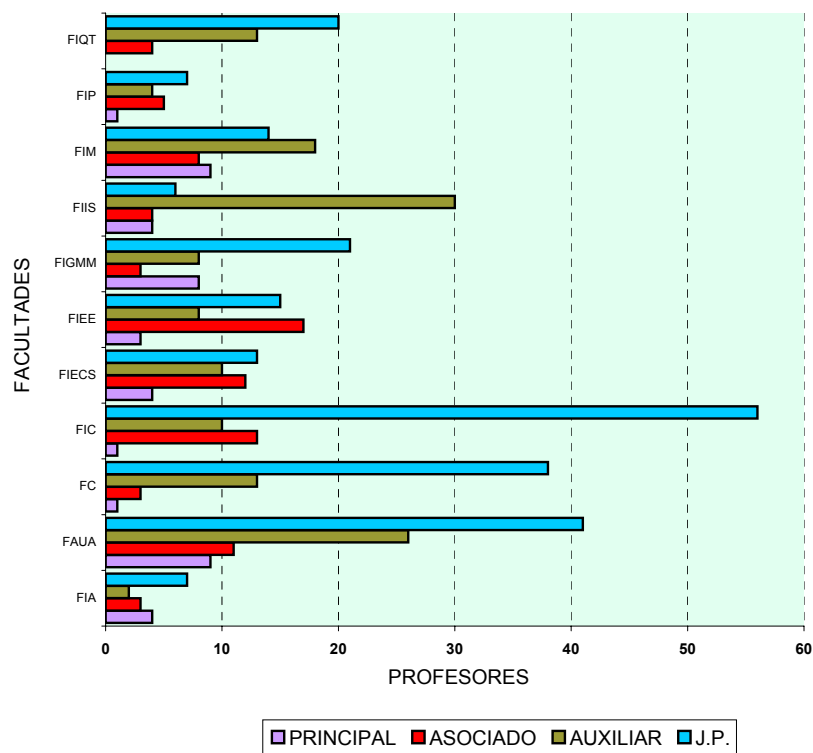
CUADRO N° 4.2

NUMERO DE DOCENTES CONTRATADOS DE LA UNIVERSIDAD
A DICIEMBRE DE 2003

FACULTAD	CONTRATADOS				TOTAL POR FACULTAD
	PRINCIPAL	ASOCIADO	AUXILIAR	J.P.	
FIA	4	3	2	7	16
FAUA	9	11	26	41	87
FC	1	3	13	38	55
FIC	1	13	10	56	80
FIECS	4	12	10	13	39
FIEE	3	17	8	15	43
FIGMM	8	3	8	21	40
FIIS	4	4	30	6	44
FIM	9	8	18	14	49
FIP	1	5	4	7	17
FIQT	0	4	13	20	37
TOTAL	44	83	142	238	507

FUENTE: OFICINA DE PERSONAL - ENERO 2004

GRAFICO N° 4.2
PROFESORES CONTRATADOS POR FACULTADES- 2003



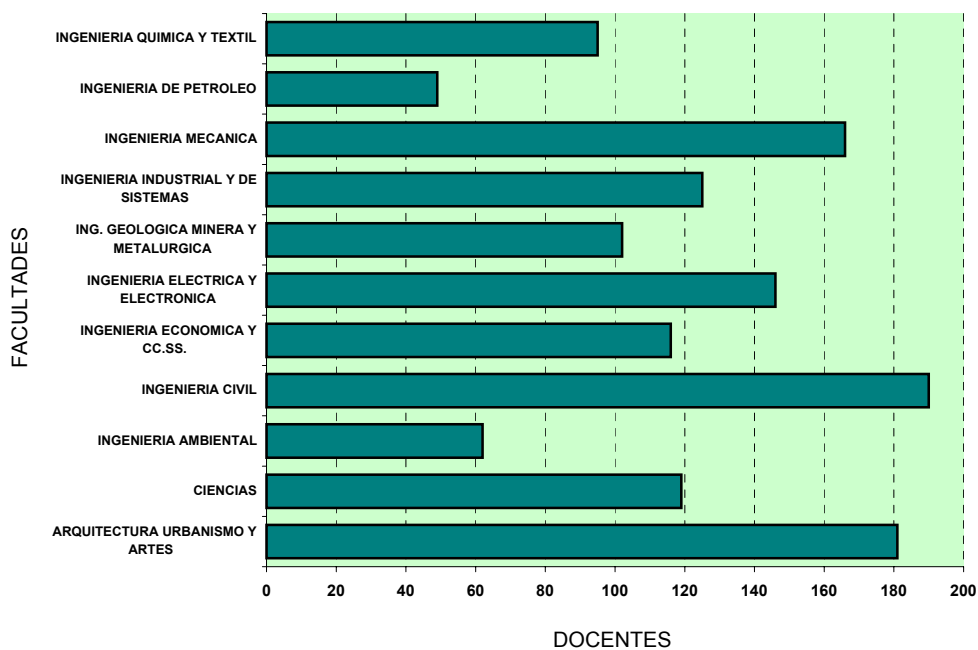
CUADRO N° 4.3

**NUMERO DE DOCENTES DE LA UNIVERSIDAD
A DICIEMBRE DE 2003**

FACULTADES	TOTAL
ARQUITECTURA URBANISMO Y ARTES	181
CIENCIAS	119
INGENIERIA AMBIENTAL	62
INGENIERIA CIVIL	190
INGENIERIA ECONOMICA Y CC.SS.	116
INGENIERIA ELECTRICA Y ELECTRONICA	146
ING. GEOLOGICA MINERA Y METALURGICA	102
INGENIERIA INDUSTRIAL Y DE SISTEMAS	125
INGENIERIA MECANICA	166
INGENIERIA DE PETROLEO	49
INGENIERIA QUIMICA Y TEXTIL	95
TOTAL	1,351

FUENTE: OFICINA DE PERSONAL - ENERO 2004

**GRAFICO N° 4.3
DOCENTES POR FACULTADES - 2003**



CUADRO N° 4.5

TOTAL PERSONAL DOCENTE NOMBRADO
POR FACULTADES Y CATEGORIAS - A DICIEMBRE DEL 2003

FACULTADES	CATEGORIAS											TOTAL GENERAL	
	PR/DE	PR/TC	PR/TP	AS/DE	AS/TC	AS/TP	AUX/DE	AUX/TC	AUX/TP	JP/DE	JP/TC		JP/TP
FAUA	3	27	5	1	27	13	0	6	9	0	1	2	94
FC	14	2	4	12	11	2	2	13	0	0	4	0	64
FIA	2	6	1	4	11	6	2	2	9	2	0	1	46
FIC	5	17	5	5	24	9	0	29	9	1	6	0	110
FIECS	6	7	6	6	6	10	7	9	13	2	2	3	77
FIEE	5	15	13	8	18	11	1	14	4	5	6	3	103
FIGMM	8	9	4	11	7	11	2	4	1	2	0	3	62
FIIS	7	11	12	7	13	6	3	6	6	8	2	0	81
FIM	10	14	4	14	26	15	2	15	7	3	4	3	117
FIP	6	6	1	2	5	5	1	1	2	0	2	1	32
FIQT	13	2	5	7	8	6	2	6	4	0	4	1	58
TOTAL	79	116	60	77	156	94	22	105	64	23	31	17	844

FUENTE : OFICINA DE PERSONAL - ENERO 2004

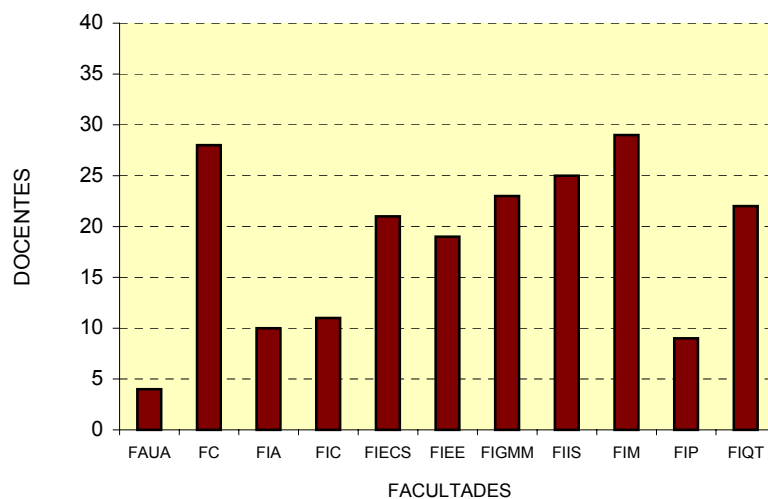
CUADRO N° 4.7

**NUMERO DE DOCENTES NOMBRADOS A DEDICACION EXCLUSIVA
POR FACULTADES, SEGUN CATEGORIAS - A DICIEMBRE DEL 2003**

FACULTADES	PRINCIPAL	ASOCIADO	AUXILIAR	J. PRACTICA	TOTAL
FAUA	3	1	0	0	4
FC	14	12	2	0	28
FIA	2	4	2	2	10
FIC	5	5	0	1	11
FIECS	6	6	7	2	21
FIEE	5	8	1	5	19
FIGMM	8	11	2	2	23
FIIS	7	7	3	8	25
FIM	10	14	2	3	29
FIP	6	2	1	0	9
FIQT	13	7	2	0	22
TOTAL	79	77	22	23	201

FUENTE : OFICINA CENTRAL DE PERSONAL - ENERO 2004

**GRAFICO 4.7
DOCENTES A DEDICACION EXCLUSIVA - 2003**



CUADRO N° 4.8

NUMERO DE PERSONAL DOCENTE Y ADMINISTRATIVO

EN LA ADMINISTRACION CENTRAL - A DICIEMBRE DEL 2003

ADMINISTRACION CENTRAL	PERSONAL		
	DOCENTES	ADMINISTRATIVOS	
	NOMBRADOS	NOMBRADOS	CONTRATADOS
RECTORADO	1	1	0
I VICE - RECTORADO	1	2	0
II VICE - RECTORADO	0	0	0
SECRETARIA GENERAL	1	11	0
ASESORIA LEGAL	0	2	1
ORGANIZACION Y METODOS	1	3	0
O.C. DE PLANIFICACION	1	5	1
O.C. DE RELACIONES PUBLICAS	0	2	0
O.C. DE ECONOMIA Y FINANZAS	1	22	0
O.C. DE ADMISION	1	2	0
O. DE BIBLIOTECA CENTRAL	1	8	0
O.C. DE LOGISTICA	1	58	0
O.C. DE PERSONAL	0	26	0
O. DE REGISTRO CENTRAL Y EST.	1	3	0
O.C. DE INFRAESTRUCTURA	0	2	0
ORGANO DE CONTROL INSTITUCIOANAL	0	4	0
EDITORIAL UNIVERSITARIA	0	3	0
CENTRO DE COMPUTO	1	9	1
INST. GRAL. DE INVESTIGACION	1	2	0
CENTRO DE EXTENSION Y PROY. SOCIAL	1	4	0
LAB. NAC. DE HIDRAULICA	1	9	0
O.C. DE BIENESTAR UNIVERSITARIO	1	30	0
COMITE ELECTORAL	1	0	0
CENCA	0	1	0
ESCUELA DE POSGRADO	1	0	0
TOTAL	17	209	3

FUENTE: OFICINA CENTRAL DE PERSONAL - ENERO 2004

NOTA: Para este cuadro fueron considerados Docentes en Planilla.

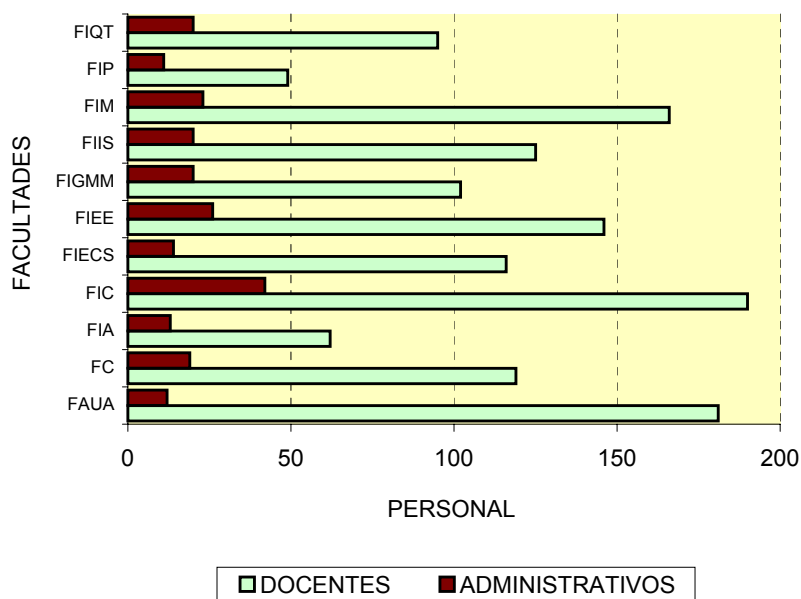
CUADRO N° 4.9

**TOTAL DOCENTES Y ADMINISTRATIVOS
POR FACULTADES - A DICIEMBRE DEL 2003**

FACULTADES	DOCENTES	ADMINISTRATIVOS	TOTAL
FAUA	181	12	193
FC	119	19	138
FIA	62	13	75
FIC	190	42	232
FIECS	116	14	130
FIEE	146	26	172
FIGMM	102	20	122
FIIS	125	20	145
FIM	166	23	189
FIP	49	11	60
FIQT	95	20	115
TOTAL	1,351	220	1,571

FUENTE : OFICINA CENTRAL DE PERSONAL - ENERO 2004

**GRAFICO 4.9
DOCENTES Y ADMINISTRATIVOS - 2003**



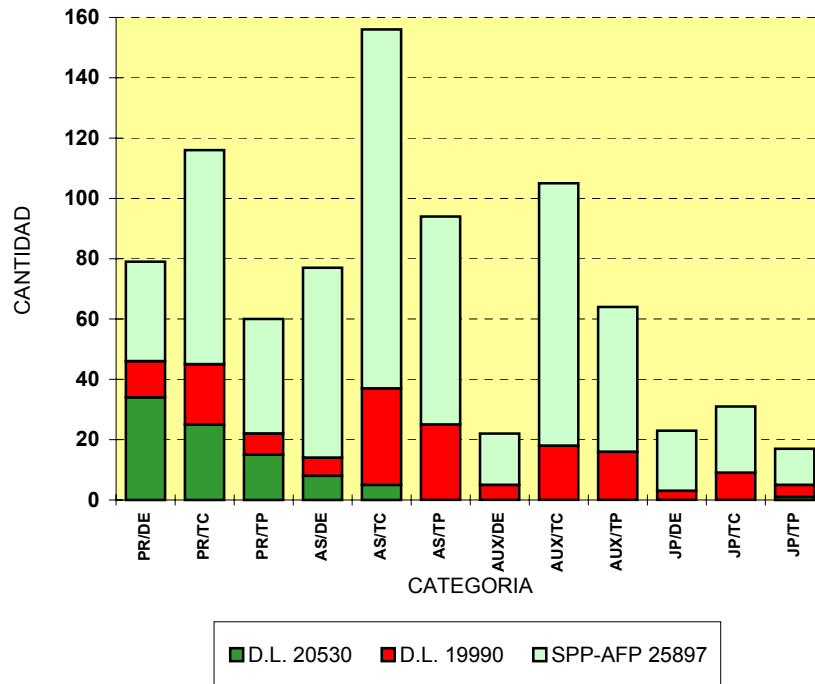
CUADRO N° 4.10

NUMERO DE DOCENTES NOMBRADOS
SEGUN REGIMEN DE PENSIONES - A DICIEMBRE DEL 2003

CAT/HRS	D.L. 20530	D.L. 19990	SPP-AFP 25897	TOTAL
PR/DE	34	12	33	79
PR/TC	25	20	71	116
PR/TP	15	7	38	60
AS/DE	8	6	63	77
AS/TC	5	32	119	156
AS/TP	0	25	69	94
AUX/DE	0	5	17	22
AUX/TC	0	18	87	105
AUX/TP	0	16	48	64
JP/DE	0	3	20	23
JP/TC	0	9	22	31
JP/TP	1	4	12	17
TOTAL	88	157	599	844

FUENTE : OFICINA DE PERSONAL-ENERO 2004

GRAFICO 4.10
DOCENTES NOMBRADOS SEGUN
REGIMEN DE PENSIONES-2003



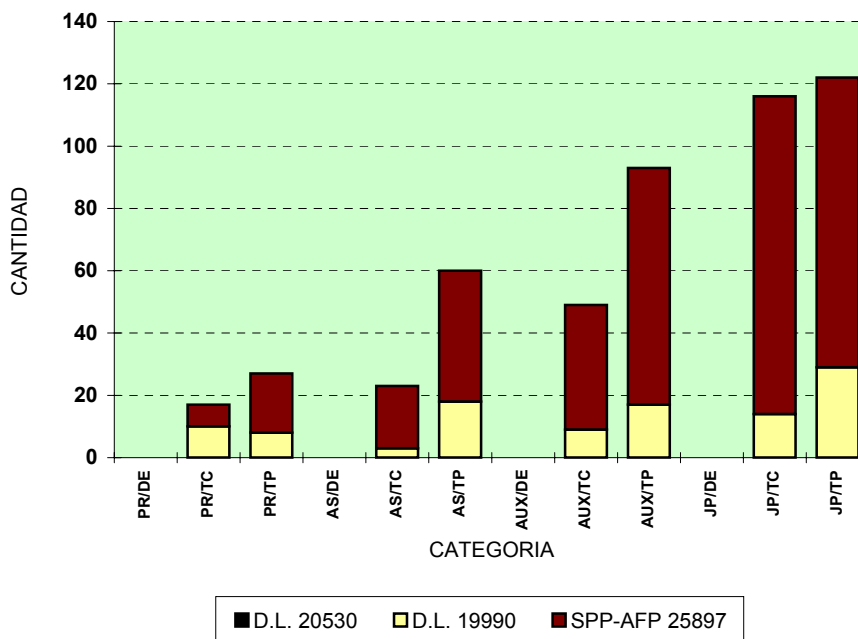
CUADRO N° 4.11

NUMERO DE DOCENTES CONTRATADOS
SEGUN REGIMEN DE PENSIONES - A DICIEMBRE DEL 2003

CAT/HR	D.L. 20530	D.L. 19990	SPP-AFP 25897	TOTAL
PR/DE	0	0	0	0
PR/TC	0	10	7	17
PR/TP	0	8	19	27
AS/DE	0	0	0	0
AS/TC	0	3	20	23
AS/TP	0	18	42	60
AUX/DE	0	0	0	0
AUX/TC	0	9	40	49
AUX/TP	0	17	76	93
JP/DE	0	0	0	0
JP/TC	0	14	102	116
JP/TP	0	29	93	122
TOTAL	0	108	399	507

FUENTE : OFICINA DE PERSONAL-ENERO 2004

GRAFICO 4.11
DOCENTES CONTRATADOS SEGUN
REGIMEN DE PENSIONES-2003



CUADRO N° 4.12

NUMERO DE ADMINISTRATIVOS NOMBRADOS
SEGUN REGIMEN DE PENSIONES - A DICIEMBRE DEL 2003

NIVEL	D.L. 20530	D.L. 19990	SPP-AFP 25897	TOTAL
F-5	2	0	2	4
F-4	0	0	2	2
F-3	3	0	4	7
F-2	10	5	23	38
F-1	32	6	62	100
SPA	0	0	2	2
SPB	0	0	2	2
SPC	0	1	11	12
SPD	1	1	3	5
SPF	0	1	0	1
STA	19	22	132	173
STB	4	8	36	48
STC	1	2	13	16
STD	0	0	4	4
STE	0	1	8	9
SAA	0	0	0	0
SAB	0	0	0	0
SAC	0	0	2	2
SAD	0	0	2	2
N-5	0	0	0	0
N-2	0	0	1	1
N-1	0	0	1	1
VII	0	0	0	0
TOTAL	72	47	310	429

FUENTE : OFICINA DE PERSONAL - ENERO 2004

GRAFICO N° 4.12.1
ADMINISTRATIVOS SEGUN REGIMEN DE PENSIONES - 2003

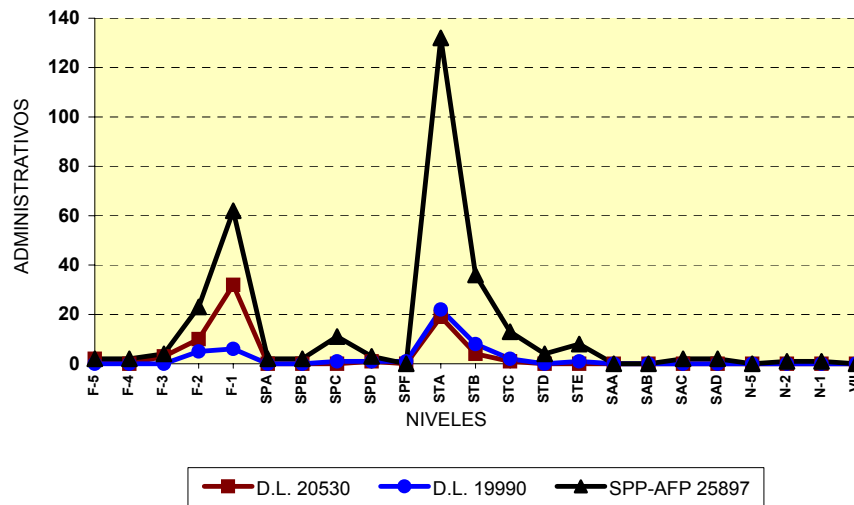
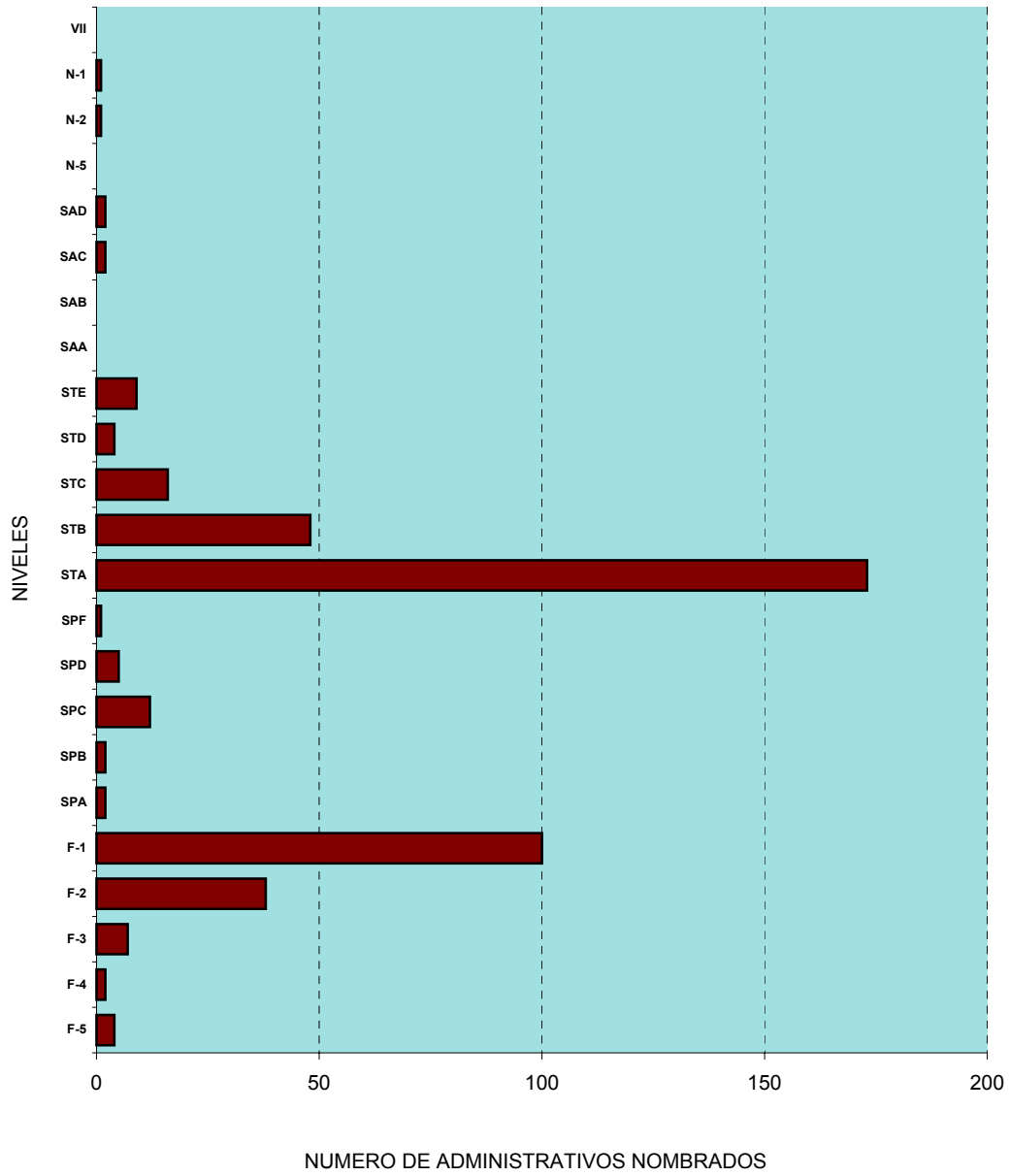


GRAFICO N° 4.12.2
PERSONAL ADMINISTRATIVO NOMBRADO POR NIVELES
AÑO 2003



CUADRO N° 4.13**NUMERO DE ADMINISTRATIVOS CONTRATADOS EN PLANILLA UNI**
SEGUN REGIMEN DE PENSIONES - A DICIEMBRE DEL 2003

NIVEL	D.L. 20530	D.L. 19990	SPP-AFP 25897	TOTAL
F-5	0	0	1	1
F-4	0	0	0	0
F-3	0	0	0	0
F-2	0	0	0	0
F-1	0	0	0	0
SPA	0	0	0	0
SPB	0	0	1	1
SPC	0	0	0	0
SPD	0	0	0	0
SPF	0	0	0	0
STA	0	0	0	0
STB	0	0	0	0
STC	0	0	0	0
STD	0	0	0	0
STE	0	0	1	1
SAA	0	0	0	0
SAB	0	0	0	0
SAC	0	0	0	0
SAD	0	0	0	0
N-5	0	0	0	0
N-2	0	0	0	0
N-1	0	0	0	0
VII	0	0	0	0
TOTAL	0	0	3	3

FUENTE : OFICINA DE PERSONAL - ENERO 2004

CUADRO 4.14

NUMERO DE PENSIONISTAS DE LA UNIVERSIDAD, 2003
PERSONAL DOCENTE Y ADMINISTRATIVO

DOCENTE	
CATEGORIA	TOTAL
PRDE	169
PRTC	146
PR24	1
PR20	10
PR17	1
PR16	3
PR15	3
PR14	2
PR12	2
PR11	2
PR10	22
PR09	1
PR08	4
PR06	2
PR02	1
SUB - TOTAL	369
ASDE	14
ASTC	37
AS20	3
AS15	1
AS12	1
AS10	1
AS05	1
SUB - TOTAL	58
AXDE40	2
SUB - TOTAL	2
JPDE	1
JPTC	1
SUB - TOTAL	2
NO NIVELABLE	49
SUB - TOTAL	49
TOTAL	480

ADMINISTRATIVO	
NIVEL	TOTAL
F-7	3
F-5	5
F-4	3
F-3	17
F-2	52
F-1	143
SUB - TOTAL	223
SPA	4
SPC	5
SPD	1
SUB - TOTAL	10
STA	146
STB	77
STC	62
STD	11
STE	17
SUB - TOTAL	313
SAA	6
SAB	2
SAC	4
SUB - TOTAL	12
VIII	2
VII	1
N-5	3
SUB - TOTAL	6
NO NIVELABLE	41
SUB - TOTAL	41
TOTAL	605

DOCENTE	ADMINISTRATIVO	TOTAL
480	605	1,085

FUENTE : OFICINA DE PERSONAL - ENERO 2004

CUADRO 4.15

NUMERO DE DOCENTES CON LICENCIAS POR MOTIVOS ACADEMICOS

AÑOS	TOTAL	TIPO DE LICENCIA	MOTIVO	GOCE DE HABER	LUGAR				
2001	30	LICENCIA	20	CURSO	2	SI	24	BRASIL	11
		AMPLIACION	9	DOCTORADO	5	NO	6	CHINA	1
		DESTAQUE	1	MAESTRIA	1			ESPAÑA	4
				CAPACITACION	4			MEXICO	1
				ESTADIA DE INVESTIGAC.	4			EE.UU.	4
				TESIS	1			CHILE	1
				TESIS DOCTORADO	10			FRANCIA	1
				MISION OFICIAL	1			ITALIA	1
				POSDOCTORADO	1			PERU	2
				ESPECIALIZACION	1			ARGENTINA	1
								JAPON	1
								S/I	2
		2002	20	LICENCIA	12	INVESTIGACION	2	SI	11
AMPLIACION	8			DOCTORADO	10	NO	9	BOLIVIA	1
				MAESTRIA	1			RUSIA	1
				CAPACITACION	2			MEXICO	2
				SEMINARIO	1			EE.UU.	4
				TESIS	1			ITALIA	1
				TESIS DOCTORADO	1			PERU	
				PONENCIA	2			ARGENTINA	1
2003	23	LICENCIA	17	INVESTIGACION	1	SI	14	BRASIL	6
		AMPLIACION	6	DOCTORADO	10	NO	9	RUSIA	1
				MAESTRIA	5			MEXICO	1
				CAPACITACION	1			EE.UU.	1
				SEMINARIO	3			ITALIA	1
				TESIS				PERU	2
				TESIS DOCTORADO	1			ARGENTINA	1
				PONENCIA	2			ALEMANIA	1
								ESPAÑA	6
								GUATEMALA	1
						INGLATERRA	1		
						CHILE	1		

FUENTE : RESOLUCIONES RECTORALES/OCPLA, ENERO 2004

CUADRO N° 4.16

NUMERO DE DOCENTES CON PERMISOS POR MOTIVOS ACADEMICOS

FACULTAD / CENTRO DE INVESTIGACION	NUMERO	TIPO DE PERMISO	TIPO DE CAPACITACION	LUGAR
2003				
FAUA	3	LICENCIA 2 AMPLIACION 1	DOCTORADO 1 MAESTRIA 2	CHILE 1 ALEMANIA 1 ITALIA 1
FIC	2	LICENCIA 2	DOCTORADO MAESTRIA 2	EE.UU. 1 ESPAÑA 1
FC	6	LICENCIA 6	DOCTORADO 5 PROYECTO INVESTIGA 1	BRASIL 4 MEXICO 1 ESPAÑA 1 EE.UU. CHILE FRANCIA
FIEE	4	AMPLIACION 4	DOCTORADO 2 TESIS DOCTORAL 1 MAESTRIA 1	BRASIL 2 RUSIA 1 PERU 1
FIM	6	LICENCIA 6	DOCTORADO 1 CAPACITACION 5 TESIS DOCTORADO	ARGENTINA 1 ESPAÑA 3 INGLATERRA 1 PERU 1
FIIS	1	AMPLIACION 1	DOCTORADO 1	BRASIL 1
CER	1	LICENCIA 1	PONENCIA 1	GUATEMALA 1

FUENTE : RESOLUCIONES RECTORALES/OCPLA, ENERO 2004

Capitulo V. Aspectos Presupuestales

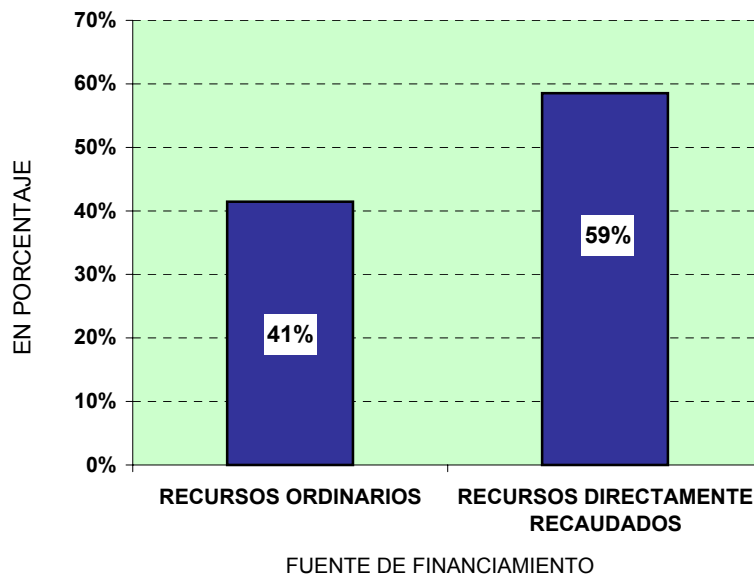
CUADRO N° 5.1

GASTOS POR FUENTES DE FINANCIAMIENTO
PRESUPUESTO 2003

FUENTE DE FINANCIAMIENTO	PRESUPUESTO INSTITUCIONAL DE APERTURA (Nuevos Soles)	PARTICIPACION (%)
RECURSOS ORDINARIOS	46,390,000	41%
RECURSOS DIRECTAMENTE RECAUDADOS	65,501,877	59%
TOTAL	111,891,877	100%

FUENTE: OCPLA - UNIDAD DE PRESUPUESTO - ABRIL 2004

GRAFICA N°5.1
GASTOS POR FUENTES DE FINANCIAMIENTO
Presupuesto 2003



CUADRO N° 5.2

PRESUPUESTO DE INGRESOS Y CAPTACION DE INGRESOS - UNI 2003

(En Nuevos Soles)

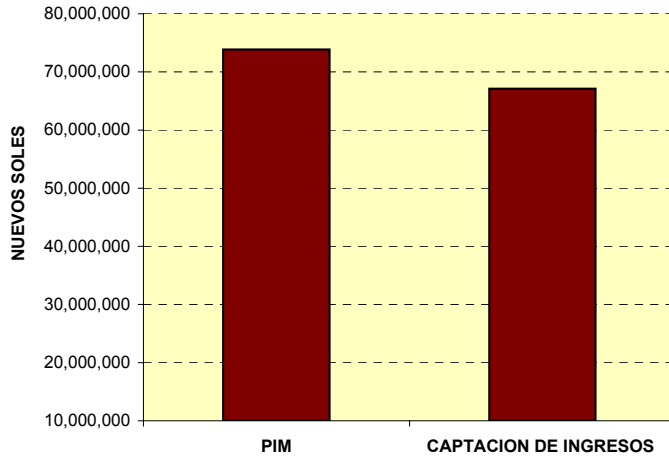
FUENTE DE FINANCIAMIENTO	PIM AL 31 DIC. 2003	%	CAPTACION DE INGRESOS AL 31 DIC. 2003	%
RECURSOS DIRECTAMENTE RECAUDADOS	73,857,406	97.38%	67,112,213	97.04%
DONACIONES Y TRANSFERENCIAS	1,984,148	2.62%	2,048,629	2.96%
TOTAL	75,841,554	100.00%	69,160,842	100.00%

FUENTE: OCPLA - UNIDAD DE PRESUPUESTO - ABRIL 2004

PIM : PRESUPUESTO INSTITUCIONAL MODIFICADO

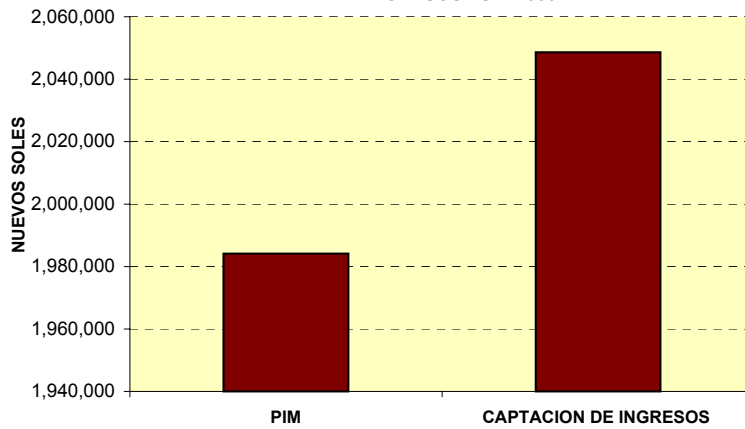
GRAFICA N° 5.2.1

RECURSOS DIRECTAMENTE RECAUDADOS SEGUN EL PIM Y LA CAPTACION DE INGRESOS - UNI 2003



GRAFICA N° 5.2.2

DONACIONES Y TRANSFERENCIAS SEGUN EL PIM Y CAPTACION DE INGRESOS - UNI 2003



CUADRO N° 5.3

PRESUPUESTO INSTITUCIONAL MODIFICADO vs. EJECUCION PRESUPUESTARIA

AL 31 DE DICIEMBRE 2003

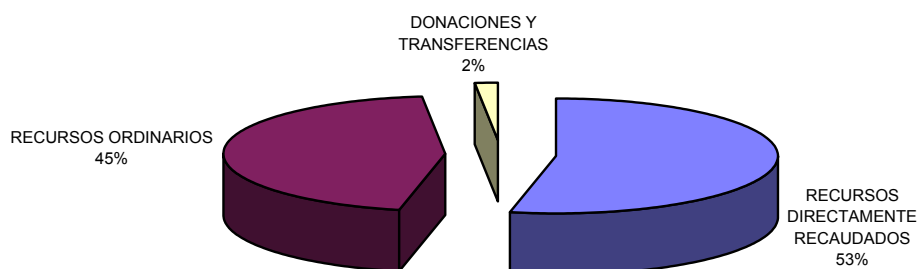
(En Nuevos Soles)

FUENTE DE FINANCIAMIENTO	PIM	EJECUCION	SALDO	% DE EJECUCION
RECURSOS DIRECTAMENTE RECAUDADOS	73,857,406	55,775,974	18,081,432	53.32%
RECURSOS ORDINARIOS	47,286,541	47,088,375	198,166	45.01%
DONACIONES Y TRANSFERENCIAS	1,984,148	1,744,218	239,930	1.67%
TOTAL	123,128,095	104,608,567	18,519,528	100.00%

FUENTE: OCPLA - UNIDAD DE PRESUPUESTO - ABRIL 2004

NOTA: El PIM - Fuente Recursos Directamente Recaudados, mostrado en el cuadro corresponde al aprobado por Resolución, siendo la captación real para el año 2003 : S/. 67,112,213

GRAFICO N° 5.3
EJECUCION PRESUPUESTARIA AL 31 DE DICIEMBRE DEL 2003
(En Nuevos Soles)



CUADRO N° 5.4

EJECUCION NETA DE GASTO AL 31 DE DICIEMBRE DE 2003
POR FUENTE DE FINANCIAMIENTO Y PARTIDAS GENERICAS

PARTIDAS GENERICAS	FUENTE DE FINANCIAMIENTO (Nuevos Soles)					TOTAL
	RECURSOS ORDINARIOS	RECURSOS DIRECT. RECAUDADOS	DONACIONES Y TRANSFERENCIAS			
			TOTAL	DONACIONES	TRANSFERENCIAS	
GASTOS CORRIENTES	45,215,661	52,374,929	215,884	215,884	-	97,806,474
PERSONAL Y OBLIGACIONES SOCIALES	24,578,879	2,634,420	0	0	-	27,213,299
OBLIGACIONES PREVISIONALES	14,463,020	0	0	0	-	14,463,020
BIENES Y SERVICIOS	4,215,555	48,391,189	175,016	175,016	-	52,956,776
OTROS GASTOS CORRIENTES	1,958,207	1,349,320	40,868	40,868	-	3,389,263
GASTOS DE CAPITAL	1,872,714	3,401,045	1,528,333	53,716	1,474,617	6,802,092
INVERSIONES	1,356,486	970,158	3,491	3,491	-	2,330,135
OTROS GASTOS DE CAPITAL	516,228	2,430,887	1,524,842	50,225	1,474,617	4,471,957
				269,600	1,474,617	
TOTAL DE GASTOS	47,088,375	55,775,974	1,744,217			104,608,566

FUENTE: OCPLA - UNIDAD DE PRESUPUESTO - ABRIL 2004

GRAFICO N° 5.4.1
EJECUCION NETA DE GASTO AL 31 DE DICIEMBRE DE 2003, POR TODA FUENTE DE
FINANCIAMIENTO Y PARTIDA GENERICA DE GASTO - UNI

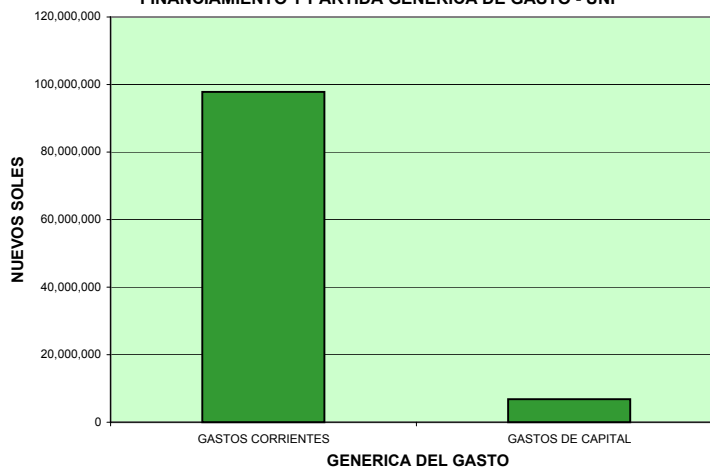


GRAFICO N° 5.4.2
EJECUCION DEL GASTO POR RECURSOS ORDINARIOS
AL 31 DE DICIEMBRE DEL 2003

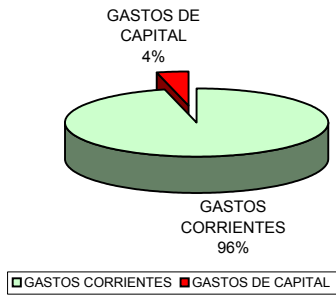


GRAFICO N° 5.4.3
GASTOS CORRIENTES, SEGUN FUENTE DE FINANCIAMIENTO : RECURSOS ORDINARIOS
AL 31 DE DICIEMBRE DEL 2003

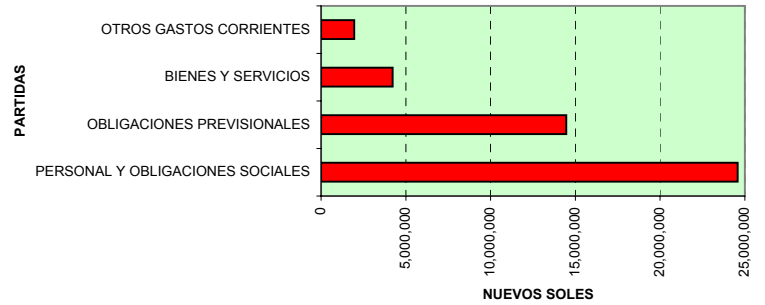


GRAFICO N° 5.4.4
EJECUCION DEL GASTO POR DONACIONES Y TRANSFERENCIA:
AL 31 DE DICIEMBRE DEL 2003

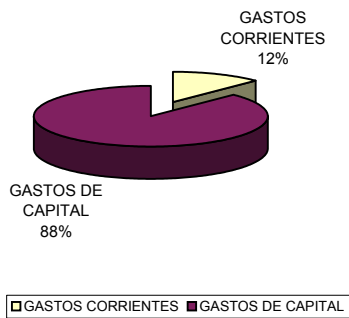
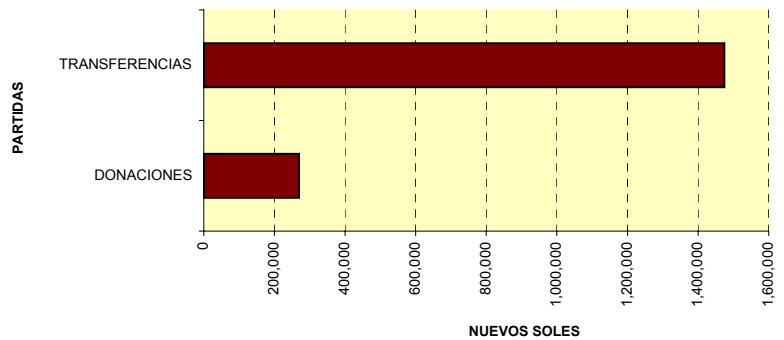


GRAFICO N° 5.4.5
GASTO POR LA FUENTE DE DONACIONES Y TRANSFERENCIAS - 2003



GRAFICA N° 5.4.6
EJECUCION DEL GASTO POR RECURSOS DIRECTAMENTE RECAUDADOS
AL 31 DE DICIEMBRE DEL 2003

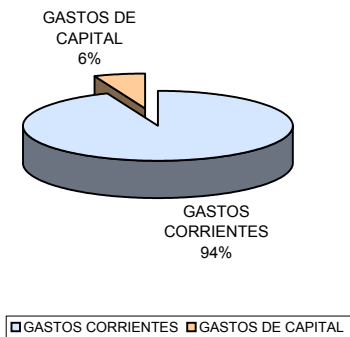
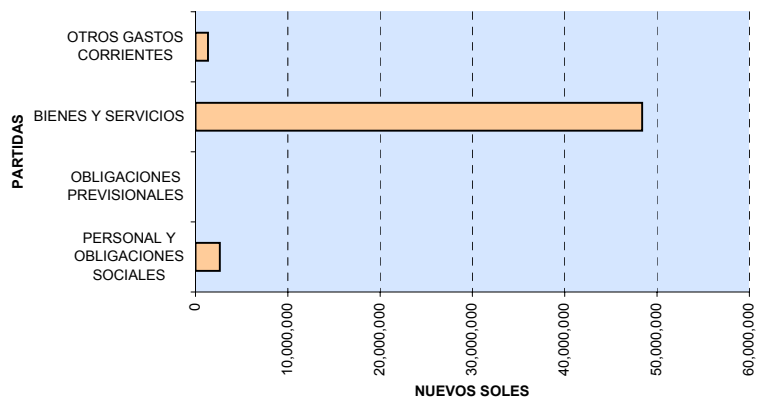


GRAFICO N° 5.4.7
GASTOS CORRIENTES, SEGUN FUENTE DE RECURSOS DIRECTAMENTE RECAUDADOS - 2003



CUADRO N° 5.5

EJECUCION DE INGRESOS 2003 vs. PRESUPUESTO INSTITUCIONAL DE APERTURA
(EN NUEVOS SOLES)

PLIEGO : 514 UNIVERSIDAD NACIONAL DE INGENIERIA
FUENTE : 09 RECURSOS DIRECTAMENTE RECAUDADOS

PERIODO: ANUAL 2003

CODIGO DE PARTIDA	DENOMINACION	PRESUPUESTO INSTITUCIONAL DE APERTURA (1)	CAPTACION DE INGRESOS AL 31.12.03 (2)	SALDO (3)=(2)-(1)	% AVANCE FINANCIERO (4)=(2)/(1)*100	INDICADOR DE EFICACIA IEI / PIA (4)=(2)/(1)
1.0.0	INGRESOS CORRIENTES	65,501,877	58,756,684.49	-6,745,193	89.70	0.90
1.2.0	TASAS	13,676,108	12,717,646.41	-958,462	92.99	0.93
1.2.3	DE EDUCACION	12,597,019	11,656,166.41	-940,853	92.53	0.93
1.2.3.001	CARNETS	114,657	75,079	-39,578	65.48	0.65
1.2.3.002	DERECHO DE EXAMEN DE ADMISION	3,812,466	3,488,913.98	-323,552	91.51	0.92
1.2.3.003	GRADO, TITULOS, CONSTANCIAS Y CERTIFICADOS	633,036	624,526.16	-8,510	98.66	0.99
1.2.3.004	DERECHOS UNIVERSITARIOS	73,506	17,355.00	-56,151	23.61	0.24
1.2.3.006	TESIS	2,673,141	3,837,129.55	1,163,989	143.54	1.44
1.2.3.008	PENSION DE ENSEÑANZA	3,603,828	3,389,139.97	-214,688	94.04	0.94
1.2.3.009	MATRICULAS	1,100,898	198,896.35	-902,002	18.07	0.18
1.2.3.010	CONVALIDACION	32,930	2,224.00	-30,706	6.75	0.07
1.2.3.011	TRASLADO	14,870	22,862.00	7,992	153.75	1.54
1.2.3.099	OTROS	537,687	40.00	-537,647	0.01	0.00
1.2.4	DE SALUD	1,079,089	1,061,480.00	-17,609	98.37	0.98
1.2.4.001	TASAS DE SALUD	0	0.00	0	-	-
1.2.4.003	EXAMEN MEDICO	1,079,089	1,061,480.00	-17,609	98.37	0.98
1.4.0	VENTA DE BIENES	996,753	831,342.90	-165,410	83.41	0.83
1.4.4	DE EDUCACION, RECREACION Y CULTURA	996,753	831,342.90	-165,410	83.41	0.83
1.4.4.001	VENTA DE LIBROS, BOLETINES, FOLLETOS	996,753	831,342.90	-165,410	83.41	0.83
1.5.0	PRESTACION DE SERVICIOS	48,801,607	42,905,811.89	-5,895,795	87.92	0.88
1.5.4	DE EDUCACION, RECREACION Y CULTURA	18,432,855	18,498,564.40	65,709	100.36	1.00
1.5.4.001	CENTRO PRE-UNIVERSITARIO	5,245,430	6,395,510.90	1,150,081	121.93	1.22
1.5.4.003	SEMINARIOS, FORUMS, CHARLAS, CONGRESOS,	805,630	58,050.86	-747,579	7.21	0.07
1.5.4.004	CURSOS	11,882,880	12,035,461.24	152,581	101.28	1.01
1.5.4.007	ACTIVIDADES RECREATIVAS	89,725	9,541.40	-80,184	10.63	0.11
1.5.4.099	OTROS	409,190		-409,190	0.00	0.00
1.5.6	OTROS	30,368,752	24,407,247.49	-5,961,505	80.37	0.80
1.5.6.007	SERVICIOS DE LABORATORIO	3,245,099	2,300,646.35	-944,453	70.90	0.71
1.5.6.010	SERVICIOS DE ASESORIA	701,900	0.00	-701,900	0.00	0.00
1.5.6.014	SERVICIOS DE IMPRENTA	34,300	0.00	-34,300	0.00	0.00
1.5.6.020	PROYECTOS DE INVESTIGACION	0	0.00	0	-	-
1.5.6.023	SERVICIOS DE PROCESAMIENTO AUTOM.	698,950	15,107.93	-683,842	2.16	0.02
1.5.6.030	SERVICIOS A TERCEROS	22,300,311	21,461,185.11	-839,126	96.24	0.96
1.5.6.099	OTROS	3,368,192	630,308.10	-2,737,884	18.60	0.19
1.6.0	RENTAS DE LA PROPIEDAD	2,027,409	2,301,883.29	274,474	113.54	1.14
1.6.1	RENTAS DE LA PROPIEDAD REAL	1,914,600	2,217,405.08	302,805	115.82	1.16
1.6.1.006	CONCESION	1,641,300	786,147.22	-855,153	47.90	0.48
1.6.1.099	OTROS	273,300	1,431,257.86	1,157,958	523.69	5.24
1.6.2	RENTAS DE LA PROPIEDAD FINANCIERA	112,809	84,331.47	-28,478	74.76	0.75
1.6.2.004	INTERESES BANCARIOS	112,809	84,331.47	-28,478	74.76	0.75
1.6.3	OTROS	0	146.74	147	-	-
1.6.3.001	DIFERENCIAL CAMBIARIO	0	146.74	147	-	-
4.0.0	FINANCIAMIENTO	0	8,355,528.76	8,355,529	-	-
4.2.0	SALDO DE BALANCE	0	8,355,528.76	8,355,529	-	-
4.2.1	SALDO DE EJERCICIOS ANTERIORES	0	8,355,528.76	8,355,529	-	-
4.2.1.001	SALDO DE EJERCICIOS ANTERIORES	0	8,355,528.76	8,355,529	-	-
TOTAL FUENTE : 09		65,501,877	67,112,213.25	1,610,336	102.46	1.02

CUADRO N° 5.6

EJECUCION DE INGRESOS 2003 vs. PRESUPUESTO INSTITUCIONAL MODIFICADO
(EN NUEVOS SOLES)

PLIEGO : 514 UNIVERSIDAD NACIONAL DE INGENIERIA
FUENTE : 09 RECURSOS DIRECTAMENTE RECAUDADOS

PERIODO : ANUAL 2003

CODIGO DE PARTIDA	DENOMINACION	PRESUPUESTO INSTITUCIONAL MODIFICADO (1)	CAPTACION DE INGRESOS AL 31.12.03 (2)	SALDO (3)=(2)-(1)	INDICADOR DE EFICACIA IEI / PIM (4)=(2)/(1)
1.0.0	INGRESOS CORRIENTES	65,501,877	58,756,684.49	-6,745,193	0.90
1.2.0	TASAS	13,676,108	12,717,646.41	-958,462	0.93
1.2.3	DE EDUCACION	12,597,019	11,656,166.41	-940,853	0.93
1.2.3.001	CARNETS	114,657	75,079	-39,578	0.65
1.2.3.002	DERECHO DE EXAMEN DE ADMISION	3,812,466	3,488,913.98	-323,552	0.92
1.2.3.003	GRADO, TITULOS, CONSTANCIAS Y CERTIFICADOS	633,036	624,526.16	-8,510	0.99
1.2.3.004	DERECHOS UNIVERSITARIOS	73,506	17,355.00	-56,151	0.24
1.2.3.006	TESIS	2,673,141	3,837,129.55	1,163,989	1.44
1.2.3.008	PENSION DE ENSEÑANZA	3,603,828	3,389,139.97	-214,688	0.94
1.2.3.009	MATRICULAS	1,100,898	198,896.35	-902,002	0.18
1.2.3.010	CONVALIDACION	32,930	2,224.00	-30,706	0.07
1.2.3.011	TRASLADO	14,870	22,862.00	7,992	1.54
1.2.3.099	OTROS	537,687	40.00	-537,647	0.00
1.2.4	DE SALUD	1,079,089	1,061,480.00	-17,609	0.98
1.2.4.001	TASAS DE SALUD	0	0.00	0	-
1.2.4.003	EXAMEN MEDICO	1,079,089	1,061,480.00	-17,609	0.98
1.4.0	VENTA DE BIENES	996,753	831,342.90	-165,410	0.83
1.4.4	DE EDUCACION, RECREACION Y CULTURA	996,753	831,342.90	-165,410	0.83
1.4.4.001	VENTA DE LIBROS, BOLETINES, FOLLETOS	996,753	831,342.90	-165,410	0.83
1.5.0	PRESTACION DE SERVICIOS	48,801,607	42,905,811.89	-5,895,795	0.88
1.5.4	DE EDUCACION, RECREACION Y CULTURA	18,432,855	18,498,564.40	65,709	1.00
1.5.4.001	CENTRO PRE-UNIVERSITARIO	5,245,430	6,395,510.90	1,150,081	1.22
1.5.4.003	SEMINARIOS, FORUMS, CHARLAS, CONGRESOS, CURSOS	805,630	58,050.86	-747,579	0.07
1.5.4.004	CURSOS	11,882,880	12,035,461.24	152,581	1.01
1.5.4.007	ACTIVIDADES RECREATIVAS	89,725	9,541.40	-80,184	0.11
1.5.4.099	OTROS	409,190		-409,190	0.00
1.5.6	OTROS	30,368,752	24,407,247.49	-5,961,505	0.80
1.5.6.007	SERVICIOS DE LABORATORIO	3,245,099	2,300,646.35	-944,453	0.71
1.5.6.010	SERVICIOS DE ASESORIA	701,900	0.00	-701,900	0.00
1.5.6.014	SERVICIOS DE IMPRENTA	34,300	0.00	-34,300	0.00
1.5.6.020	PROYECTOS DE INVESTIGACION	0	0.00	0	-
1.5.6.023	SERVICIOS DE PROCESAMIENTO AUTOMATICO	698,950	15,107.93	-683,842	0.02
1.5.6.030	SERVICIOS A TERCEROS	22,300,311	21,461,185.11	-839,126	0.96
1.5.6.099	OTROS	3,388,192	630,308.10	-2,757,884	0.19
1.6.0	RENTAS DE LA PROPIEDAD	2,027,409	2,301,883.29	274,474	1.14
1.6.1	RENTAS DE LA PROPIEDAD REAL	1,914,600	2,217,405.08	302,805	1.16
1.6.1.006	CONCESION	1,641,300	786,147.22	-855,153	0.48
1.6.1.099	OTROS	273,300	1,431,257.86	1,157,958	5.24
1.6.2	DE LA PROPIEDAD FINANCIERA	112,809	84,331.47	-28,478	0.75
1.6.2.004	INTERESES BANCARIOS	112,809	84,331.47	-28,478	0.75
1.6.3	OTROS	0	146.74	147	-
1.6.3.001	DIFERENCIAL CAMBIARIO	0	146.74	147	-
4.0.0	FINANCIAMIENTO	8,355,529	8,355,528.76	0	1.00
4.2.0	SALDO DE BALANCE	8,355,529	8,355,528.76	0	1.00
4.2.1	SALDO DE EJERCICIOS ANTERIORES	8,355,529	8,355,528.76	0	1.00
4.2.1.001	SALDO DE EJERCICIOS ANTERIORES	8,355,529	8,355,528.76	0	1.00
TOTAL FUENTE : 09		73,857,406	67,112,213.25	-6,745,193	0.91

CUADRO N° 5.7

RESUMEN DE RECAUDACION DE INGRESOS - 2003
(EN NUEVOS SOLES)

FUENTE : 09 RECURSOS DIRECTAMENTE RECAUDADOS

DENOMINACION	ENERO	FEBRERO	MARZO	ABRIL	MAYO	JUNIO	JULIO	AGOSTO	SETIEMBRE	OCTUBRE	NOVIEMBRE	DICIEMBRE	TOTAL INGRESOS
INGRESOS CORRIENTES	5,968,965.24	4,178,032.28	5,886,459.86	4,887,947.93	5,200,520.35	5,299,315.08	5,230,953.15	4,223,560.09	4,812,590.60	4,451,345.03	3,712,427.53	4,904,567.35	58,756,684.49
TASAS	2,528,930.69	402,855.11	993,038.02	1,121,378.47	704,560.40	848,548.51	1,615,255.78	1,037,443.33	1,222,941.75	760,965.51	631,218.40	850,510.44	12,717,646.41
DE EDUCACION	2,528,880.69	402,705.11	640,868.02	939,938.47	704,360.40	848,248.51	1,615,205.78	776,243.33	957,521.75	760,615.51	631,068.40	850,510.44	11,656,166.41
DE SALUD	50.00	150.00	352,170.00	181,440.00	200.00	300.00	50.00	261,200.00	265,420.00	350.00	150.00	0.00	1,061,480.00
VENTA DE BIENES	400,127.00	25,269.50	26,281.00	12,019.50	10,690.10	40,810.50	206,247.72	48,211.28	16,722.80	17,189.00	5,116.00	22,658.50	831,342.90
DE EDUCACION, RECREACION	400,127.00	25,269.50	26,281.00	12,019.50	10,690.10	40,810.50	206,247.72	48,211.28	16,722.80	17,189.00	5,116.00	22,658.50	831,342.90
PRESTACION DE SERVICIOS	2,644,381.86	3,718,200.87	4,816,594.52	3,709,855.37	4,434,301.19	3,723,181.59	3,166,303.29	3,095,791.73	3,497,840.68	3,614,932.39	2,935,264.47	3,549,163.93	42,905,811.89
DE EDUCACION, RECREACION	1,543,905.61	1,168,236.03	2,271,648.34	1,369,782.87	1,387,059.17	1,358,284.53	1,162,220.89	2,042,569.51	1,597,416.60	1,572,834.34	1,510,376.09	1,514,230.42	18,498,564.40
OTROS	1,100,476.25	2,549,964.84	2,544,946.18	2,340,072.50	3,047,242.02	2,364,897.06	2,004,082.40	1,053,222.22	1,900,424.08	2,042,098.05	1,424,888.38	2,034,933.51	24,407,247.49
RENTAS DE LA PROPIEDAD	395,525.69	31,706.80	50,546.32	44,694.59	50,968.66	686,774.48	243,146.36	42,113.75	75,085.37	58,258.13	140,828.66	482,234.48	2,301,883.29
DE LA PROPIEDAD REAL	394,595.17	30,733.00	43,019.19	43,809.64	50,251.90	686,083.95	220,380.75	31,360.18	73,576.36	56,990.70	139,626.22	446,978.02	2,217,405.08
DE LA PROPIEDAD FINANCIERA	888.37	973.80	7,527.13	884.93	716.76	626.33	22,749.21	10,738.18	1,508.95	1,258.91	1,202.44	35,256.46	84,331.47
OTROS	42.15	0.00	0.00	0.02	0.00	64.20	16.40	15.39	0.06	8.52	0.00	0.00	146.74
FINANCIAMIENTO	0.00	0.00	8,355,528.76	0.00	0.00	0.00	0.00	0.00	0.00	0.00	0.00	0.00	8,355,528.76
SALDO DE BALANCE	0.00	0.00	8,355,528.76	0.00	0.00	0.00	0.00	0.00	0.00	0.00	0.00	0.00	8,355,528.76
SALDO DE EJERCICIOS ANTERIORES	0.00	0.00	8,355,528.76	0.00	0.00	0.00	0.00	0.00	0.00	0.00	0.00	0.00	8,355,528.76
TOTAL FUENTE : 09	5,968,965.24	4,178,032.28	14,241,988.62	4,887,947.93	5,200,520.35	5,299,315.08	5,230,953.15	4,223,560.09	4,812,590.60	4,451,345.03	3,712,427.53	4,904,567.35	67,112,213.25

FUENTE: OCPLA - UNIDAD DE PRESUPUESTO - ABRIL 2004

CUADRO N° 5.8

RESUMEN DE RECAUDACION DE INGRESOS - 2003

(EN NUEVOS SOLES)

PLIEGO : 514 UNIVERSIDAD NACIONAL DE INGENIERIA

FUENTE : 13 DONACIONES Y TRANSFERENCIAS

CODIGO DE PARTIDA	DENOMINACION	ENERO	FEBRERO	MARZO	ABRIL	MAYO	JUNIO	JULIO	AGOSTO	SETIEMBRE	OCTUBRE	NOVIEMBRE	DICIEMBRE	TOTAL INGRESOS
3.0.0	TRANSFERENCIAS	0.00	31,121.55	16,000.00	26,074.75	2,489.80	60,490.40	10,761.00	3,500.00	8,282.02	1,488,263.80	33,436.07	246,460.20	1,926,879.59
3.1.0	TRANSFERENCIAS	0.00	31,121.55	16,000.00	26,074.75	2,489.80	60,490.40	10,761.00	3,500.00	8,282.02	1,488,263.80	33,436.07	246,460.20	1,926,879.59
3.1.1	INTERNAS : DEL SECTOR NO PUBLICO	0.00	3,491.00	16,000.00	26,074.75	2,489.80	60,490.40	10,761.00	3,500.00	8,282.02	13,227.80	2,239.70	21,496.20	168,052.67
3.1.1.001	DONACIONES - PERSONAS JURIDICAS		3,491.00	16,000.00	26,074.75	2,489.80	54,330.40	10,761.00	3,500.00	8,282.02	13,227.80	2,239.70	8,376.20	148,772.67
3.1.1.002	DONACIONES - PERSONAS NATURALES						6,160.00						13,120.00	19,280.00
3.1.2	INTERNAS : DEL SECTOR PUBLICO	0.00	0.00	0.00	0.00	0.00	0.00	0.00	0.00	0.00	1,475,036.00	0.00	224,964.00	1,700,000.00
3.1.2.022	TRANSFERENCIAS FEDADOI										1,475,036.00		224,964.00	1,700,000.00
3.1.3	EXTERNAS	0.00	27,630.55	0.00	0.00	0.00	0.00	0.00	0.00	0.00	0.00	31,196.37	0.00	58,826.92
3.1.3.030	DONACIONES - PERSONAS JURIDICAS		27,630.55									31,196.37		58,826.92
4.0.0	FINANCIAMIENTO	0.00	121,749.58	0.00	0.00	0.00	0.00	0.00	0.00	0.00	0.00	0.00	0.00	121,749.58
4.2.0	SALDO DE BALANCE	0.00	121,749.58	0.00	0.00	0.00	0.00	0.00	0.00	0.00	0.00	0.00	0.00	121,749.58
4.2.1	SALDO DE EJERCICIOS ANTERIORES	0.00	121,749.58	0.00	0.00	0.00	0.00	0.00	0.00	0.00	0.00	0.00	0.00	121,749.58
4.2.1.001	SALDO DE EJERCICIOS ANTERIORES		121,749.58											121,749.58
TOTAL FUENTE : 13 ==>		0.00	152,871.13	16,000.00	26,074.75	2,489.80	60,490.40	10,761.00	3,500.00	8,282.02	1,488,263.80	33,436.07	246,460.20	2,048,629.17

CUADRO N° 5.9

EJECUCION DE COMPROMISOS POR MESES - 2003

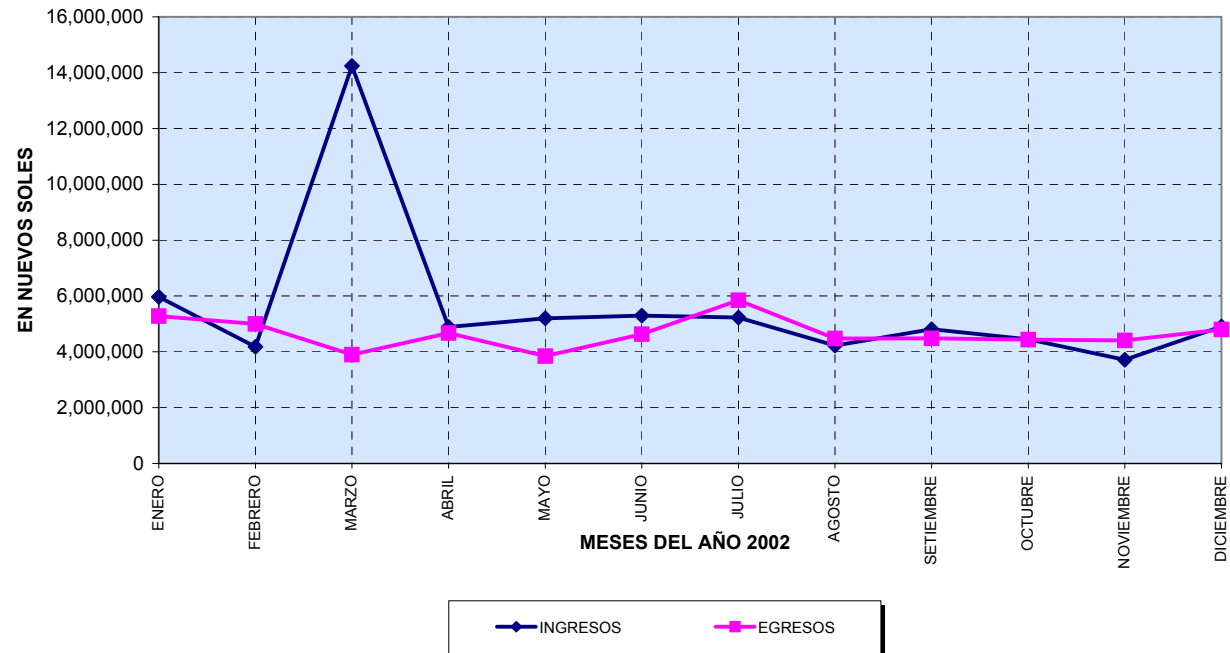
(EN NUEVOS SOLES)

FUENTE DE FINANCIAMIENTO : RECURSOS DIRECTAMENTE RECAUDADOS

MESES	ENERO	FEBRERO	MARZO	ABRIL	MAYO	JUNIO	JULIO	AGOSTO	SETIEMBRE	OCTUBRE	NOVIEMBRE	DICIEMBRE	TOTAL
INGRESOS	5,968,965.24	4,178,032.28	14,241,988.62	4,887,947.93	5,200,520.35	5,299,315.08	5,230,953.15	4,223,560.09	4,812,590.60	4,451,345.03	3,712,427.53	4,904,567.35	67,112,213.25
EGRESOS	5,277,121.92	4,996,291.51	3,897,506.77	4,673,170.22	3,844,901.82	4,634,098.01	5,850,006.92	4,478,042.06	4,481,455.27	4,437,815.40	4,409,664.55	4,795,899.71	55,775,974.16
E. ACUM.	5,277,121.92	10,273,413.43	14,170,920.20	18,844,090.42	22,688,992.24	27,323,090.25	33,173,097.17	37,651,139.23	42,132,594.50	46,570,409.90	50,980,074.45	55,775,974.16	

FUENTE: OCPLA - UNIDAD DE PRESUPUESTO - ABRIL 2004

GRAFICO N° 5.9
EJECUCION DE COMPROMISOS POR MESES - 2003
 Fuente de Financiamento : Recursos Directamente Recaudados



Capitulo VI. La Biblioteca

CUADRO N° 6.1

CLASIFICACION DE LECTORES POR FACULTADES

AÑO 2003

FACULTAD	ESTAMENTOS			
	ALUMNOS	DOCENTES	ADMINISTRATIVOS	OTROS
FAUA	300	20	0	50
FC	5,006	1,671	4	81
FIA	4,450	130	16	147
FIC	892	76	0	253
FIECS	11,279	2,961	297	322
FIEE	400	18	6	76
FIGMM	2,000	60	23	500
FIIS	3,414	21	3	115
FIM	850	6	2	50
FIP	1,105	200	0	180
FIQM	5,552	28	0	112
OFIC. C.B.	6,608	21	0	632

FUENTE : BIBLIOTECAS DE FACULTADES - BIBLIOTECA CENTRAL, ABRIL 2004

Observaciones:

-La información de la FAUA es de Biblioteca de Posgrado.

-Los datos de la FIC corresponden al año 2002, la FIC no actualizó la data.

-La información de la FIEE es de biblioteca de Antegrado

Se consideró para la clasificación el mayor número de atenciones que se registraron en un mes.

CUADRO N° 6.2
CONSULTA GLOBAL DE MATERIAL BIBLIOGRAFICO
AÑO 2003

FACULTAD	LIBROS	FOLLETOS	TESIS	REVISTAS	OTROS
FAUA	1,000	0	100	100	800
FC	32,056	0	162	497	264 **
FIA	18,422	840	1,910	24	16
FIC	17,732	0	4,942	100	0
FIECS	14,387	0	454	0	0
FIEE	63,440	0	384	96	0
FIGMM	38,200	100	1,444	1,000	2,500
FIIS	3,890	22	210	45	25
FIM	7,928	0	5,464	200	0
FIP	10,860	50	300	180	40
FIQM	40,393	0	1,659	772	0
OFIC. C.B.	65,338	0	2,885	8,667	3

FUENTE : BIBLIOTECAS DE FACULTADES - BIBLIOTECA CENTRAL, ABRIL 2004

**:-Current Contents Diskette/Abs Physical, Chemical & Earth Science.
 - Video Enciclopedia Demostraciones en Física.

Observación:

- La información de la FAUA es de Biblioteca de Posgrado.
- Los datos de la FIC corresponden al año 2002, la FIC no actualizó la data.
- La información de la FIEE es de biblioteca de Antegrado

CUADRO N° 6.3

OFERTA BIBLIOGRAFICA POR FACULTADES
CANTIDAD DE LIBROS EN BIBLIOTECAS - AÑO 2003

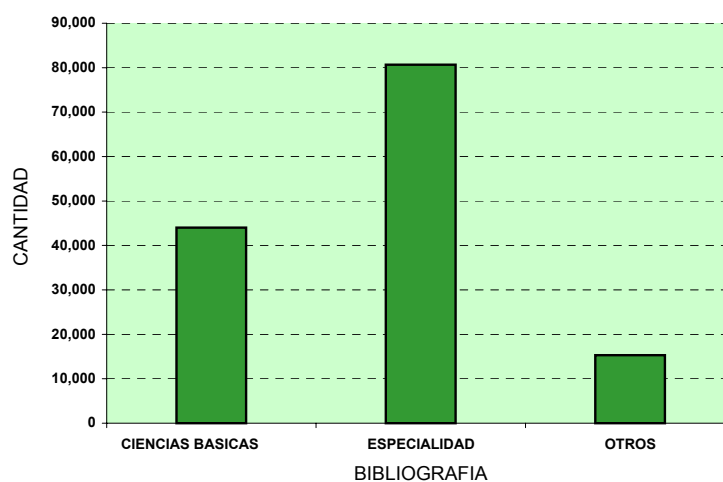
BIBL./FACULTADES	CIENCIAS BASICAS	ESPECIALIDAD	OTROS	TOTAL
FAUA	0	1,935	900	2,835
FC	5,645	9,481	654	15,780
FIA	3,630	5,640	153	9,423
FIC	7,752	9,980	100	17,832
FIECS	5,927	12,842	989	19,758
FIEE (*)	1,140	3,930	175	5,245
FIGMM	1,800	2,100	1,630	5,530
FIIS	1,766	4,259	1,468	7,493
FIM	3,200	14,900	960	19,060
FIP	1,130	2,900	0	4,030
FIQT	1,402	3,240	821	5,463
BC	10,601	9,470	7,460	27,531
TOTAL	43,993	80,677	15,310	139,980

FUENTE : BIBLIOTECAS DE FACULTADES - BIBLIOTECA CENTRAL, ABRIL 2004

Observación:

- La información de la FAUA es de Biblioteca de Posgrado.
- Los datos de la FIC corresponden al año 2002, la FIC no actualizó la data.
- La información de la FIEE es de biblioteca de Antegrado

GRAFICO N° 6.3
OFERTA BIBLIOGRAFICA:
CANTIDAD DE LIBROS EN BIBLIOTECAS UNI- AÑO 2003



CUADRO N° 6.4

**NUMERO DE ATENCIONES REGISTRADAS
POR PRESTAMOS A DOMICILIO**

BIBLIOTECAS DE FACULTADES. AÑO 2003

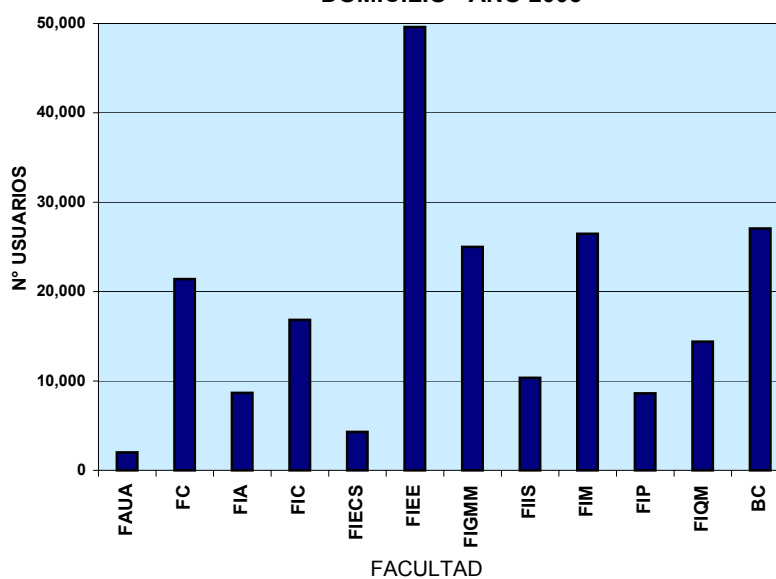
BIBL./FACULTAD	2003
FAUA	2,000
FC	21,398
FIA	8,669
FIC	16,832
FIECS	4,300
FIEE	49,600
FIGMM	25,000
FIIS	10,358
FIM	26,463
FIP	8,620
FIQM	14,397
BC	27,068
TOTAL	214,705

FUENTE : BIBLIOTECAS DE FACULTADES - BIBLIOTECA CENTRAL, ABRIL 2004

Observación:

- La información de la FAUA es de Biblioteca de Posgrado.
- Los datos de la FIC corresponden al año 2002, la FIC no actualizó la data.
- La información de la FIEE es de biblioteca de Antegrado

**GRAFICO N° 6.4
ATENCIONES REGISTRADASPOR PRESTAMOS A
DOMICILIO - AÑO 2003**



CUADRO N° 6.5

**NUMERO DE ATENCIONES
REGISTRADAS POR CONSULTAS
DE LIBROS**

*(LECTURA EN SALA)
BIBLIOTECAS UNI. AÑO 2003*

BIBL./FACULTAD	2003
FAUA	960 (*)
FC	10,658
FIA	12,528
FIC	900
FIECS	10,541
FIEE	13,330
FIGMM	20,000
FIIS	14,283
FIM	7,928
FIP	1,420
FIQM	28,896
BC	11,476
TOTAL	132,920

FUENTE : BIBLIOTECAS DE FACULTADES - BIBLIOTECA CENTRAL, ABRIL 2004

(*) Valor calculado como 80 Atenciones promedios por doce meses. El promedio mensual de Atenciones es proporcionada por el Centro de Documentación de la FAUA.

Observación:

-La información de la FAUA es de Biblioteca de Posgrado.

- Los datos de la FIC corresponden al año 2002, la FIC no actualizó la data.

- La información de la FIEE es de biblioteca de Antegrado

CUADRO N° 6.6
HORAS DE ATENCION DIARIA A LOS USUARIOS
SEGUN BIBLIOTECAS POR ESTACION. AÑO 2003

BIBL./FACULTAD	INVIERNO	VERANO
FAUA	6	6
FC(*)	9	9
FIA	11.5	11.5
FIC	9	9
FIECS	11	7.5
FIEE	12	12
FIGMM	12	9
FIIS	11	11
FIM	12	8
FIP	8	8
FIQT	11	8
BC	7.5	12
PROMEDIO	10.0	9.3

FUENTE : BIBLIOTECAS DE FACULTADES - BIBLIOTECA CENTRAL, ABRIL 2004

Observación:

- La información de la FAUA es de Biblioteca de Posgrado.
- Los datos de la FIC corresponden al año 2002, la FIC no actualizó la data.
- La información de la FIEE es de biblioteca de Antegrado

CUADRO N° 6.7

OFERTA BIBLIOGRAFICA POR FACULTADES - 2003

TOTAL ATENDIDOS, HORAS DE ATENCION POR DIA

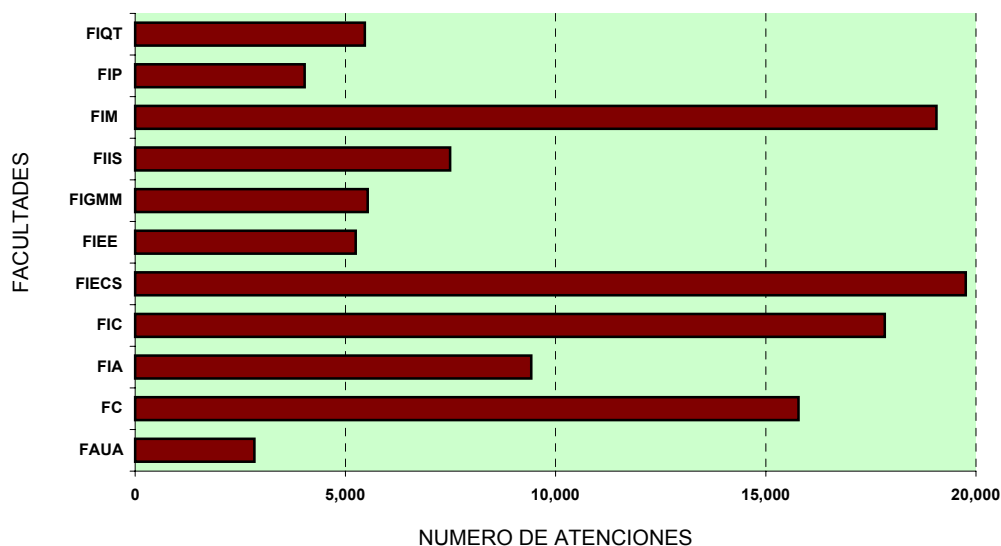
BIBL./FACULTADES	OFERTAS BIBLIOGRAFICAS	TOTAL DE ATENDIDOS POR PRESTAMOS A DOMICILIO	TOTAL DE ATENDIDOS POR CONSULTAS DE LIBROS	HORAS POR DIA / INVIERNO	HORAS POR DIA / VERANO
FAUA	2,835	2,000	960	6	6
FC	15,780	21,398	10,658	9	9
FIA	9,423	8,669	12,528	11:30	11:30
FIC	17,832	16,832	900	9	9
FIECS	19,758	4,300	10,541	11	07:30
FIEE	5,245	49,600	13,330	12	12
FIGMM	5,530	25,000	20,000	12	9
FIIS	7,493	10,358	14,283	11	11
FIM	19,060	26,463	7,928	12	8
FIP	4,030	8,620	1,420	8	8
FIQT	5,463	14,397	28,896	11	8
B.C.	27,531	27,068	11,476	7:30	12
TOTAL	139,980	214,705	131,960	120.0	112.0

FUENTE : BIBLIOTECAS DE FACULTADES - BIBLIOTECA CENTRAL, ABRIL 2004

Observación:

- La información de la FAUA es de Biblioteca de Posgrado.
- Los datos de la FIC corresponden al año 2002, la FIC no actualizó la data.
- La información de la FIEE es de biblioteca de Antegrado

GRAFICO N° 6.7
OFERTA BIBLIOGRAFICA POR FACULTADES-AÑO 2003



CUADRO N° 6.8

PERSONAL ASIGNADO A BIBLIOTECAS
POR FACULTADES - 2003

FACULTADES	DOCENTES	ADMINISTRATIVOS	ESTUDIANTES	TOTAL
FAUA	0	1	0	1
FC	3 *	4	2 **	9
FIA	0	3	0	3
FIC	1	4	0	5
FIECS	1	2	0	3
FIEE	0	5	0	5
FIGMM	1	2	0	3
FIIS	1	6	0	7
FIM	1	4	0	5
FIP	1	1	1	3
FIQM	0	4	0	4
BC	1	13	2 ***	16
TOTAL	10	49	5	64

FUENTE : BIBLIOTECAS DE FACULTADES - BIBLIOTECA CENTRAL, ABRIL 2004

*: Docentes: Comisión de Biblioteca.

** : Alumnos: Ayudantía Administrativa

***: Practicantes

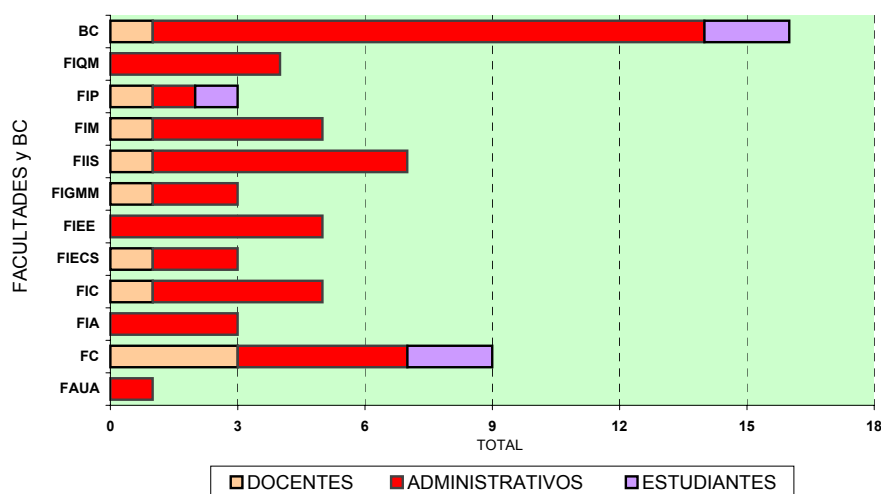
Observación:

-La información de la FAUA es de Biblioteca de Posgrado.

- Los datos de la FIC corresponden al año 2002, la FIC no actualizó la data.

- La información de la FIEE es de biblioteca de Antegrado

GRAFICO N° 6.8
PERSONAL ASIGNADO POR FACULTADES Y BIBLIOTECA CENTRAL



CUADRO N° 6.9

PERSONAL ASIGNADO A BIBLIOTECAS POR FACULTADES-2003

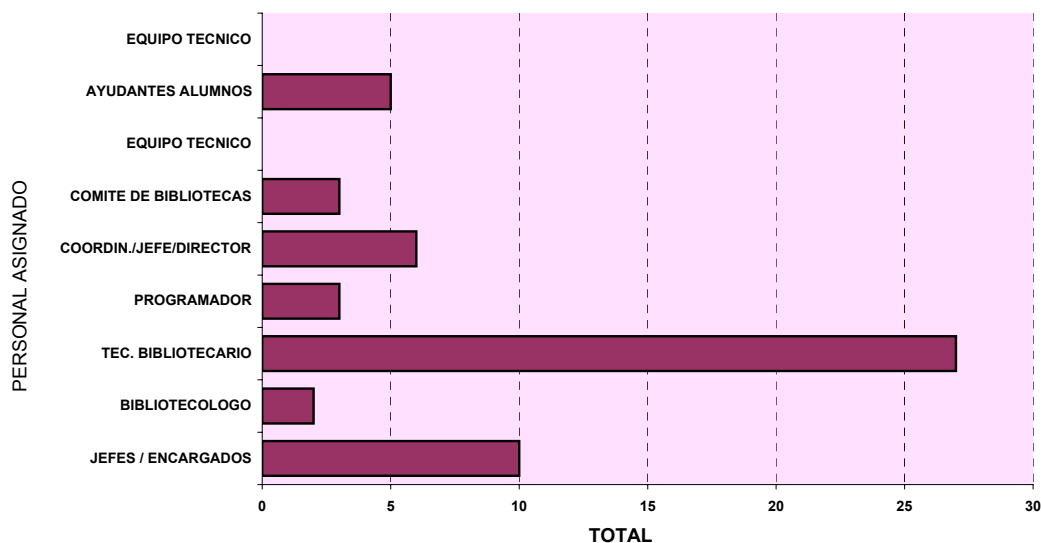
FACULTADES	ADMINISTRATIVOS				DOCENTES			ESTUDIANTES		TOTAL
	JEFES / ENCARGADOS	BIBLIOTECOLOGO	TEC. BIBLIOTECARIO	PROGRAMADOR	COORDIN./JEFE/DIRECTOR	COMITE DE BIBLIOTECAS	EQUIPO TECNICO	AYUDANTES ALUMNOS	EQUIPO TECNICO	
FAUA	1	0	0	0	0	0	0	0	0	1
FC	1	0	3	0	0	3	0	2	0	9
FIA	1	0	3	0	0	0	0	0	0	4
FIC	0	1	0	1	0	0	0	0	0	2
FIECS	1	0	1	0	1	0	0	0	0	3
FIEE	1	0	1	0	0	0	0	2	0	4
FIGMM	0	0	2	0	1	0	0	0	0	3
FIIS	1	0	2	0	1	0	0	0	0	4
FIM	0	0	2	0	1	0	0	0	0	3
FIP	0	0	1	0	1	0	0	1	0	3
FIQM	1	0	3	0	0	0	0	0	0	4
B.C.	3	1	9	2	1	0	0	0	0	16
SUB - TOTAL	10	2	27	3	6	3	0	5	0	
TOTAL	42				9			5		56

FUENTE : BIBLIOTECAS DE FACULTADES - BIBLIOTECA CENTRAL, ABRIL 2004

Observación:

- La información de la FAUA es de Biblioteca de Posgrado.
- Los datos de la FIC corresponden al año 2002, la FIC no actualizó la data.
- La información de la FIEE es de biblioteca de Anterorado

GRAFICO N° 6.9
PERSONAL ASIGNADO A BIBLIOTECAS POR FACULTADES-2003



CUADRO N° 6.10

TOTAL PERSONAL ADMINISTRATIVO - 2003
TIPOS DE TAREA POR FACULTADES

FACULTADES	ATENCION USUARIOS	APOYO ADMINISTRATIVO	DESCRIP. BIBLIOGRAF. BASICA	INDIZACION	EQUIPO TEC. / INFORMATICA	TOTAL
FAUA	1 *	1 *	1 *	1 *	1 *	5
FC	2	1	1 *	1 *	0	5
FIA	3	1	1	1	0	6
FIC	4	2	2	2	0	10
FIECS	3	1	2	2	1	9
FIEE	3	0	1	0	0	4
FIGMM	2 **		1		0	3
FIIS	2	1	1	1	0	5
FIM	3	0	1 *	1 *	0	5
FIP	1	0	1	0	0	2
FIQM	3	0	1	0	0	4
BC	8	2	2	1	2	15
TOTAL	35	9	15	10	4	73

FUENTE : BIBLIOTECAS DE FACULTADES - BIBLIOTECA CENTRAL, ABRIL 2004

*: Tareas realizadas por una persona que desempeña otra tarea.

** Tambien realizan Apoyo Administrativo e Indización

Observación:

-La información de la FAUA es de Biblioteca de Posgrado.

- Los datos de la FIC corresponden al año 2002, la FIC no actualizó la data.

- La información de la FIEE es de biblioteca de Antegrado

CUADRO N° 6.11

TOTAL PERSONAL ADMINISTRATIVO - 2003
CAPACITADOS POR FACULTADES

FACULTADES	CAPACIT. EN MICROISIS	CAPACIT. EN BIBLIOTECOLOGIA	OTROS
FAUA	1	1	2
FC	0	1	1
FIA	0	1	1
FIC	3	4	7
FIECS	2	2	4
FIEE	1	5	6
FIGMM	2	2	4
FIIS	2	1	3
FIM	2	2	4
FIP	1	1	2
FIQM	2	2	4
BC	0	2	2
TOTAL	16	24	40

FUENTE : BIBLIOTECAS DE FACULTADES - BIBLIOTECA CENTRAL, ABRIL 2004

Observación:

-La información de la FAUA es de Biblioteca de Posgrado.

- Los datos de la FIC corresponden al año 2002, la FIC no actualizó la data.

- La información de la FIEE es de biblioteca de Antegrado

CUADRO N° 6.12

INGRESO DE LIBROS SEGUN FORMAS DE ADQUISICION
AÑO 2003

FORMAS DE INGRESO POR FACULTADES	COMPRA		DONACION		REINGRESO		TOTAL	
	TITULO	VOLUMEN	TITULO	VOLUMEN	TITULO	VOLUMEN	TITULO	VOLUMEN
FAUA	0	0	150	0	0	0	150	0
FIC	72	213	92	116	5	5	169	334
FIA	78	136	104	250	45	45	227	431
FC	36	44	770	785	0	0	806	829
FIECS	0	34	0	1074	0	0	0	1108
FIEE	0	0	300	57	0	0	300	57
FIGMM	0	0	200	0	0	0	200	0
FIIS	167	176	172	202	0	0	339	378
FIM	3	3	301	421	0	0	304	424
FIP	40	50	360	430	0	0	400	480
FIQM	60	88	0	0	0	0	60	88
OFIC. C.B.	547	997	196	270	0	29	743	1296

FUENTE : BIBLIOTECAS DE FACULTADES - BIBLIOTECA CENTRAL, ABRIL 2004

Observación:

-La información de la FAUA es de Biblioteca de Posgrado.

- Los datos de la FIC corresponden al año 2002, la FIC no actualizó la data.

- La información de la FIEE es de biblioteca de Antegrado

CUADRO N° 6.13

INGRESO DE REVISTAS SEGUN FORMAS DE ADQUISICION

AÑO 2003

FORMAS DE INGRESO POR FACULTADES	DONACIONES		CANJE		SUSCRIPCION		TOTAL	
	TITULO	VOLUMEN	TITULO	VOLUMEN	TITULO	VOLUMEN	TITULO	VOLUMEN
FAUA	20	200	0	0	0	0	20	200
FC	34	76	0	0	6	70	40	146
FIA	10	145	0	0	0	0	10	145
FIC	25	30	0	0	3	11	28	41
FIECS	0	0	0	0	0	0	0	0
FIEE	0	0	0	0	0	0	0	0
FIGMM	80	0	0	0	0	0	80	0
FIIS	20	68	0	0	3	12	23	80
FIM	68	60	0	0	0	0	68	60
FIP	15	140	0	0	0	0	15	140
FIQM	0	0	0	0	1	8	1	8
OFIC. C.B.	1,411	1,832	0	0	30	283	1,441	2,115

FUENTE : BIBLIOTECAS DE FACULTADES - BIBLIOTECA CENTRAL, ABRIL 2004

Observación:

-La información de la FAUA es de Biblioteca de Posgrado.

- Los datos de la FIC corresponden al año 2002, la FIC no actualizó la data.

- La información de la FIEE es de biblioteca de Antegrado

Capitulo VII. El Servicio Médico

CUADRO Nº 7.1

PRODUCCION DEL SERVICIO MEDICO, 2003

POBLACION	Nº DE PACIENTES	ATENDIDOS	ATENCIONES	*COBERTURA (%)	**CONCENTRACION
ALUMNOS	10,588	7,499	42,690	70.83	5.69
DOCENTES	1,351	219	790	16.21	3.61
TRABAJADORES	1,345	425	1,458	31.60	3.43
PARTICULARES	1,904	645	1,476	33.88	2.29
TOTAL	15,188	8,788	46,414	57.86	5.28

FUENTE: DEPARTAMENTO MEDICO - ENERO 2004

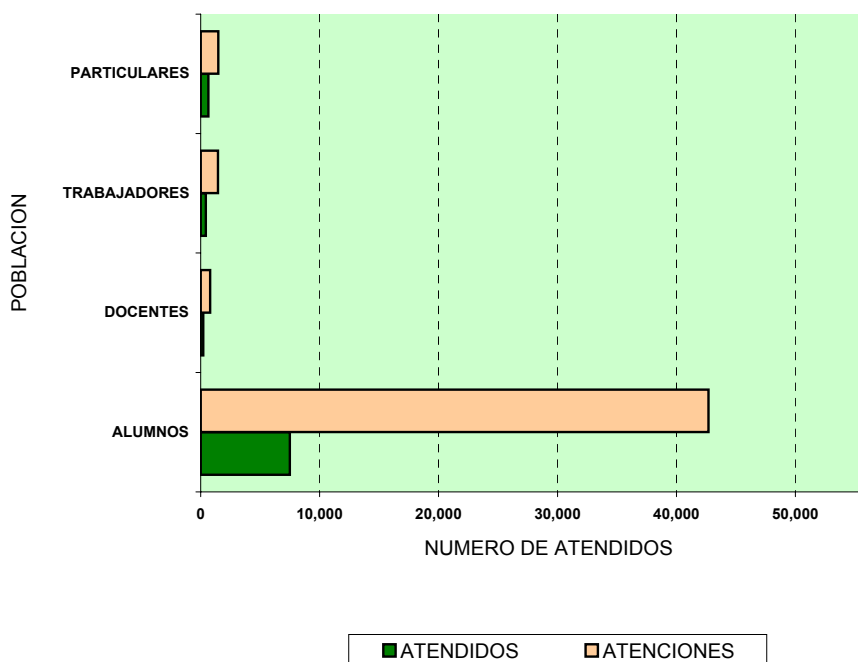
*COBERTURA: ATENDIDOS /POBLACION*100

ATENDIDOS : Consultas por 1ra. Vez durante el año.

**CONCENTRACION: ATENCIONES /ATENDIDOS

ATENCIONES: Consultas Adicionales durante el año.

**GRAFICO Nº 7.1
PRODUCCION DEL SERVICIO MEDICO - 2003**



CUADRO N° 7.2

PRODUCCION DEL SERVICIO ODONTOLOGICO, 2003

POBLACION	N° DE PACIENTES (Población UNI)	ATENDIDOS	ATENCIONES	*COBERTURA (%)	**CONCENTRACION
ALUMNOS	10,588	2,419	8,082	22.85	3.34
DOCENTES	1,351	49	161	3.63	3.29
TRABAJADORES	1,345	62	271	4.61	4.37
PARTICULARES	1,904	83	410	4.36	4.94
TOTAL	15,188	2,613	8,924	17.20	3.42

FUENTE: DEPARTAMENTO MEDICO - ENERO 2004

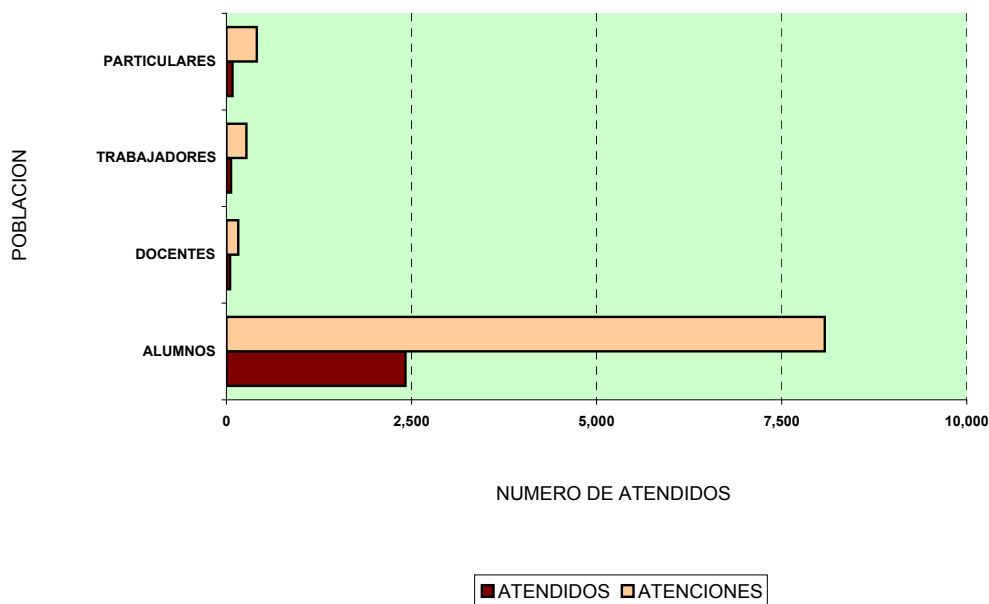
*COBERTURA: ATENDIDOS /POBLACION*100

**CONCENTRACION: ATENCIONES /ATENDIDOS

ATENDIDOS : Consultas por 1ra. Vez durante el año

ATENCIONES: Consultas Adicionales durante el año

GRAFICO N° 7.2
PRODUCCION DEL SERVICIO ODONTOLOGICO - 2003



CUADRO N° 7.3

ATENCIONES MEDICAS Y ODONTOLÓGICAS EN LA
UNIVERSIDAD, AÑO 2003

POBLACION	ATENCIONES MEDICAS	ATENCIONES ODONTOLÓGICAS
ALUMNOS	42,690	8,082
DOCENTES	790	161
TRABAJADORES	1,458	271
PARTICULARES	1,476	410
TOTAL	46,414	8,924

FUENTE : DPTO. MEDICO UNI - ENERO 2004

GRAFICO N° 7.3.1
ATENCIONES MEDICAS POR CONDICION - 2003

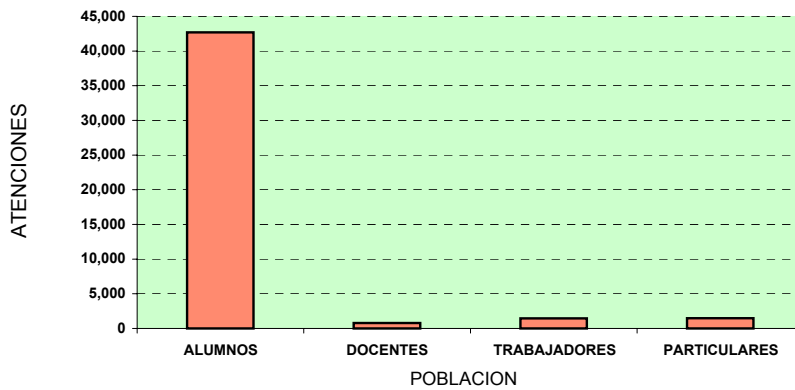
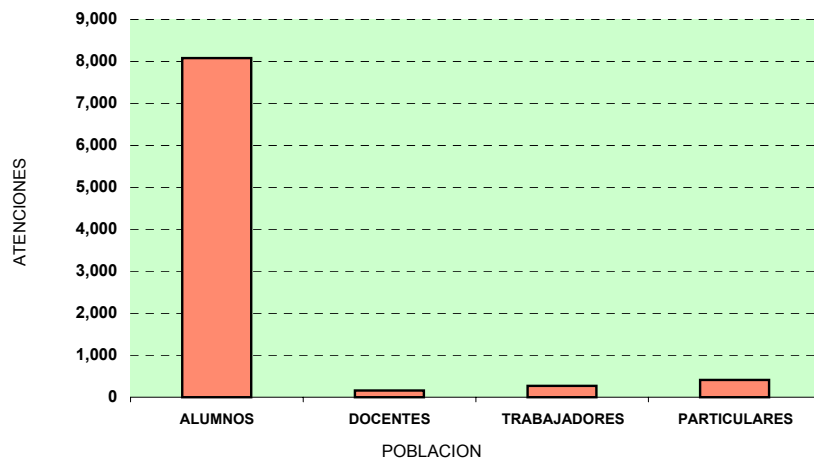


GRAFICO N° 7.3.2
ATENCIONES ODONTOLÓGICAS POR CONDICION - 2003



CUADRO N° 7.4

ATENCIONES MEDICAS EN LA UNIVERSIDAD, AÑO 2003

ESPECIALIDADES	ATENDIDOS	ATENCIONES
SERVICIO MEDICINA	7,587	21,587
SERVICIO ODONTOLOGICO	2,613	8,924
PROCED. MEDICO - QUIRURG.	616	861
SERVICIO DE LABORATORIO	3,041	4,576
SERVICIO RADIOLOGICO	637	731
SERVICIO TOPICO	1,508	6,262
SERVICIO EN FISIOTERAPIA	215	769
SERVICIO PSICOLOGICO	987	1,326
EXAMEN MEDICO	1,378	1,378
TOTAL	18,582	46,414

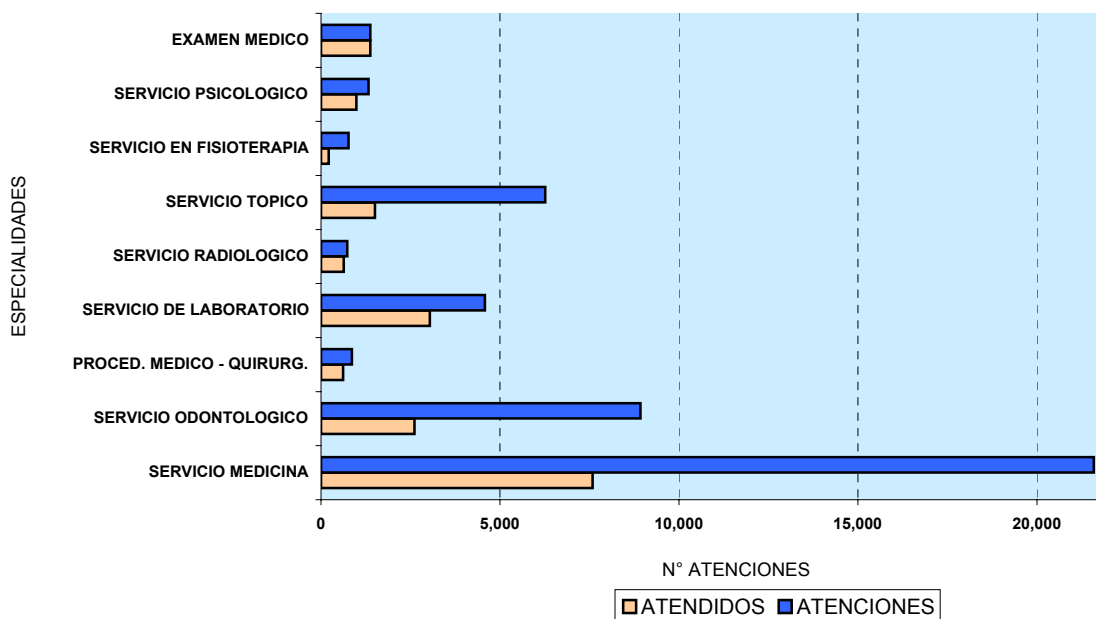
FUENTE : DPTO. MEDICO UNI - ENERO 2004

Atendidos : Consultas por 1ra. Vez durante el año.

Atenciones : Consultas Adicionales durante el año.

NOTA: En la columna de Atendidos se observa que el número total de pacientes Atendidos no es la suma de las consultas por única vez durante el año , ya que un mismo paciente pudo haber asistido a más de una consulta durante el año.

GRAFICO N° 7.4
ATENCIONES REALIZADAS POR ESPECIALIDAD



CUADRO N° 7.5

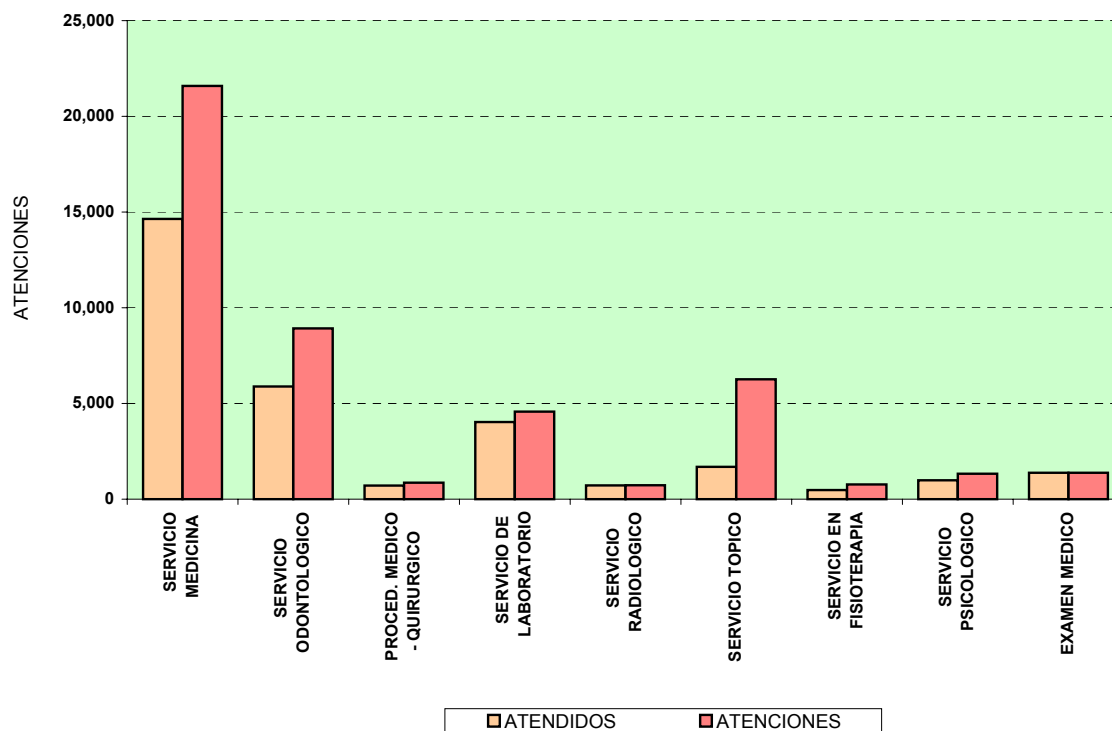
PRODUCCION DEL DEPARTAMENTO MEDICO POR SEMESTRES, 2003

ESPECIALIDADES	UNIDAD	ATENDIDOS			ATENCIONES		
		I SEM.	II SEM.	TOT. EJECT.	I SEM.	II SEM.	TOT. EJECT.
SERVICIO MEDICINA	PAC.	7,699	6,944	14,643	11,559	10,028	21,587
SERVICIO ODONTOLOGICO	PAC.	3,161	2,728	5,889	4,647	4,277	8,924
PROCED. MEDICO - QUIRURGICO	PAC.	466	246	712	557	304	861
SERVICIO DE LABORATORIO	PAC.	1,335	2,699	4,034	1,715	2,861	4,576
SERVICIO RADIOLOGICO	PAC.	394	326	720	400	331	731
SERVICIO TOPICO	PAC.	999	689	1,688	3,380	2,882	6,262
SERVICIO EN FISIOTERAPIA	PAC.	303	172	475	449	320	769
SERVICIO PSICOLOGICO	PAC.	360	627	987	542	784	1,326
EXAMEN MEDICO	PAC.	756	622	1,378	756	622	1,378
TOTAL	PAC.	15,473	15,053	30,526	24,005	22,409	46,414

FUENTE : DPTO. MEDICO UNI - ENERO 2004

NOTA: En la columna de "Total.Eject." se registra la suma total de meses por semestre.

GRAFICO N° 7.5.1
 PRODUCCION DEL DEPARTAMENTO MEDICO 2003.
 EN BASE A LA EJECUCION DE ATENDIDOS Y ATENCIONES EN EL AÑO



CUADRO N° 7.6

PRODUCCION DEL DEPARTAMENTO MEDICO, 2003

ATENCIONES	TOTAL	SERVICIO MEDICINA	SERVICIO ODONTOL.	PROCED. MED.-QUIR.	SERVICIO LABORAT.	SERVICIO RADIOLOG.	SERVICIO TOPICO	SERVICIO FISIOTER.	SERVICIO PSICOLOG.	EXAMEN MEDICO
TOTAL	46,414	21,587	8,924	861	4,576	731	6,262	769	1,326	1,378
PROMEDIO	3,868	1,799	744	72	2,288	61	522	64	111	115
ENERO	4,056	2,237	854	105	107	89	546	58	60	0
FEBRERO	2,855	1,559	615	43	104	43	407	58	26	0
MARZO	4,683	1,644	473	92	922	91	509	87	109	756
ABRIL	4,406	2,207	881	125	196	85	724	85	103	0
MAYO	3,902	1,913	884	107	179	61	580	69	109	0
JUNIO	4,103	1,999	940	85	207	31	614	92	135	0
JULIO	3,340	758	775	24	739	35	273	33	81	622
AGOSTO	3,383	965	498	41	1,587	22	207	14	49	0
SEPTIEMBRE	4,463	2,310	940	93	95	64	611	77	273	0
OCTUBRE	4,267	2,289	822	77	179	80	612	68	140	0
NOVIEMBRE	3,881	1,970	709	42	151	69	693	96	151	0
DICIEMBRE	3,075	1,736	533	27	110	61	486	32	90	0

FUENTE : DPTO. MEDICO - ENERO 2004

CUADRO N° 7.7**PRODUCCION DEL SERVICIO DE TOPICO, EN LA UNIVERSIDAD**
ATENCIONES REALIZADAS POR TIPO DE USUARIO-2003

MESES	ALUMNOS	DOCENTES	TRABAJADORES	PARTICULARES	TOTAL
PORCENTAJE	90.08	3.13	5.08	1.71	100.0
TOTAL	5,641	196	318	107	6,262
ENERO	501	8	24	13	546
FEBRERO	332	21	38	16	407
MARZO	458	11	28	12	509
ABRIL	675	12	30	7	724
MAYO	529	20	31	0	580
JUNIO	552	21	33	8	614
JULIO	228	20	18	7	273
AGOSTO	169	20	16	2	207
SEPTIEMBRE	551	19	25	16	611
OCTUBRE	553	14	35	10	612
NOVIEMBRE	634	18	30	11	693
DICIEMBRE	459	12	10	5	486

FUENTE : DPTO. MEDICO - ENERO 2004

CUADRO N° 7.8

ATENDIDOS EN CONSULTA MEDICA y ODONTOLÓGICAS EN 2003

SERVICIOS	ENE	FEB	MAR	ABR	MAY	JUN	JUL	AGO	SET	OCT	NOV	DIC	PACIENTES ATENDIDOS
MEDICINA	1,561	1,078	1,190	1,381	1,056	1,433	617	686	1,549	1,470	1,301	1,321	7,587
ODONTOLOGIA	486	419	215	629	647	765	391	332	588	619	537	261	2,613

FUENTE : DPTO. MEDICO - ENERO 2004

NOTA: El total de pacientes que asistieron al servicio, no es la suma total de las atenciones de los meses, ya que un mismo paciente pudo haber asistido mas de una vez durante el año.

CUADRO N° 7.9

PRODUCCION DEL SERVICIO DE FISIOTERAPIA 2003

SERVICIOS	ENE	FEB	MAR	ABR	MAY	JUN	JUL	AGO	SET	OCT	NOV	DIC	TOTAL
DIATERMIA	41	37	62	52	49	52	27	9	43	30	72	16	490
INFRAROJO	5	10	14	14	19	8	5	6	22	7	11	4	125
ULTRA-SONIDO	4	11	12	14	16	34	7	1	30	3	4	10	146
LUZ ULTRAVIOLETA	0	0	0	1	1	0	0	0	0	3	9	0	14
MYOSICRON	7	3	1	0	10	1	0	0	0	0	0	4	26
CAUTERIZACION	0	0	0	0	0	0	0	0	0	0	0	0	0
TERMOFORO	0	1	0	0	0	0	0	0	0	0	0	0	1
COMPRESA CALIENTE	1	4	1	0	0	0	0	0	0	0	0	0	6
BICICLETA ESTATICA	0	5	2	10	0	0	0	0	0	0	0	0	17
TOTAL	57	61	89	81	95	95	39	16	95	43	96	34	825

USUARIOS	ATENCIONES												TOTAL
	ENE	FEB	MAR	ABR	MAY	JUN	JUL	AGO	SET	OCT	NOV	DIC	
ALUMNOS	52	58	79	78	69	86	30	14	66	65	96	32	725
DOCENTES	3	0	3	2	0	5	0	0	0	0	0	0	13
TRABAJADORES	3	0	2	0	0	0	3	0	11	2	0	0	21
PARTICULARES	0	0	3	5	0	1	0	0	0	1	0	0	10
TOTAL	58	58	87	85	69	92	33	14	77	68	96	32	769

FUENTE : DPTO. MEDICO - ENERO 2004

CUADRO N° 7.10

PRODUCCION DEL SERVICIO DE LABORATORIO, 2003

TIPO DE EXAMEN	ENE	FEB	MAR	ABR	MAY	JUN	JUL	AGO	SET	OCT	NOV	DIC	TOTAL
HEMATOLOGIA	94	63	851	190	179	114	656	1,706	118	206	117	124	4,418
BACTERIOLOGICO	252	145	269	247	94	252	144	179	107	163	153	82	2,087
INMUNOLOGIA	320	53	290	250	280	71	48	106	37	64	29	10	1,558
BIOQUIMICO	70	27	77	122	123	87	136	79	43	85	46	82	977
TOTAL	736	288	1,487	809	676	524	984	2,070	305	518	345	298	9,040

TIPO DE ATENDIDO	ENE	FEB	MAR	ABR	MAY	JUN	JUL	AGO	SET	OCT	NOV	DIC	TOTAL
ALUMNOS	104	102	917	189	177	199	732	1,582	93	171	134	90	4,490
DOCENTES	1	0	3	5	0	3	3	0	1	2	3	1	22
TRABAJADORES	2	1	2	2	0	4	2	5	1	1	8	13	41
PARTICULARES	0	1	0	0	2	1	2	0	0	5	6	6	23
TOTAL	107	104	922	196	179	207	739	1,587	95	179	151	110	4,576

FUENTE : DPTO. MEDICO - ENERO 2004

CUADRO N° 7.11

PRODUCCION DEL SERVICIO DE TOPICO, 2003

TIPO DE ATENCION	ENE	FEB	MAR	ABR	MAY	JUN	JUL	AGO	SET	OCT	NOV	DIC	TOTAL
CURACIONES	65	10	81	166	126	120	94	62	104	118	149	88	1,183
QUEMADURAS	12	0	3	0	1	0	3	1	5	9	6	4	44
EDAD / PESO / TALLA	8	0	0	0	0	0	0	0	0	0	0	0	8
INYECT. INTRAMUSC.	369	226	295	440	381	305	338	230	458	416	494	344	4,296
INYECT. ENDOVENOSAS	0	5	7	8	6	8	6	1	1	1	4	2	49
PRESION ARTERIAL	58	39	62	51	33	25	42	28	44	41	28	26	477
LAVADO DE OIDO	7	13	8	9	11	7	13	6	17	21	15	8	135
ENICECTPOMIA	0	0	0	0	0	0	0	0	0	0	0	0	0
NEBULIZACION	0	0	2	13	2	3	2	6	12	0	6	13	59
CAUTERIZ. NASAL	1	0	0	0	0	0	0	0	0	0	0	0	1
LAVADO DE NARIZ	0	0	0	0	0	0	0	0	0	0	0	0	0
OPERAC. TABIQUE	0	0	0	0	0	0	0	0	0	0	0	0	0
CIRUGIA MENOR	0	0	0	0	0	0	0	0	0	0	0	0	0
SUTURA	2	5	3	2	1	6	5	0	9	9	3	2	47
RETIRO DE PUNTOS	6	0	1	8	4	1	5	0	10	9	1	1	46
EXTRACCION DE UÑAS	9	16	13	19	10	20	13	18	16	7	20	9	170
DEBRIDACION	0	0	0	0	1	0	0	0	0	0	0	0	1
VENDAJE	0	3	2	0	0	0	0	0	0	0	0	0	5
OPERAC. FRENILLO	0	1	0	0	0	0	0	0	0	0	0	0	1
EXAMEN MEDICO	0	0	0	0	0	0	0	0	0	0	0	0	0
APOYO A PROCEDIMIENTOS:													
RECTOSCOPIAS	1	3	3	0	0	4	2	2	6	10	6	0	37
ELECTROCARDIOG.	0	7	12	4	6	6	5	2	9	2	7	2	62
PRUEBA DE ESFUERZO	0	0	1	0	0	1	0	0	1	1	2	0	6
RIEZGO QUIR	0	1	2	0	0	0	1	1	0	0	0	0	5
CIRUG. OFTALMOL.	0	1	4	3	2	7	2	4	3	3	4	2	35
TOTAL	538	330	499	723	584	513	531	361	695	647	745	501	6,667

PACIENTES	ENE	FEB	MAR	ABR	MAY	JUN	JUL	AGO	SET	OCT	NOV	DIC	TOTAL PACIENTES ATENDIDOS
ALUMNOS	173	98	123	194	149	127	68	53	106	119	136	97	1,315
DOCENTES	3	11	5	4	11	8	12	9	8	6	7	4	53
TRABAJADORES	12	13	8	13	9	7	5	5	7	9	12	6	112
PARTICULARES	6	11	6	4	0	4	3	1	6	4	3	3	28
TOTAL	194	133	142	215	169	146	88	68	127	138	158	110	1,508

FUENTE : DPTO. MEDICO - ENERO 2004

NOTA : En el casillero "Pacientes Atendidos" se observa el número de pacientes que asistieron al Servicio, esta cantidad no es la suma total de los meses, ya que un mismo paciente pudo haber asistido mas de una vez durante el año.

**CUADRO N° 7.12
PRODUCCION DEL SERVICIO DE RADIOLOGIA, 2003**

ACTIVIDADES	ENE	FEB	MAR	ABR	MAY	JUN	JUL	AGO	SET	OCT	NOV	DIC	TOTAL
PACIENTES ATENDIDOS	87	45	87	84	61	30	35	22	64	76	68	61	659
TOTAL PLACAS UTILIZADAS	139	53	147	144	75	49	53	38	93	111	100	91	1,093
NUMERO DE PLACAS TOMADAS	138	53	147	143	74	48	52	38	89	110	97	90	1,079
8 X 10	72	0	40	45	9	10	5	0	5	36	30	18	270
10 X 12	0	0	0	14	19	21	14	12	15	2	0	0	97
11 X 14	0	0	0	0	0	0	0	0	0	0	0	0	0
14 X 14	0	0	53	43	0	0	0	0	0	8	40	44	188
14 X 17	55	17	0	14	40	15	16	20	48	37	0	0	262
18 X 24	0	0	12	27	6	2	17	6	21	0	0	0	91
24 X 30	11	36	42	0	0	0	0	0	0	27	27	28	171
PLACAS MALOGRADAS	1	0	0	1	1	1	1	0	4	1	3	1	14

PACIENTES	ENE	FEB	MAR	ABR	MAY	JUN	JUL	AGO	SET	OCT	NOV	DIC	TOTAL ATENCIONES
ALUMNOS	74	35	73	71	48	25	28	18	53	68	59	48	600
DOCENTES	1	1	3	3	0	0	0	1	3	0	0	2	14
TRABAJADORES	7	2	6	5	6	4	3	2	4	7	5	7	58
PARTICULARES	7	5	9	6	7	2	4	1	4	5	5	4	59
TOTAL	89	43	91	85	61	31	35	22	64	80	69	61	731

PACIENTES	ENE	FEB	MAR	ABR	MAY	JUN	JUL	AGO	SET	OCT	NOV	DIC	PACIENTES ATENDIDOS
ALUMNOS	72	37	69	70	48	24	28	18	53	64	58	48	517
DOCENTES	1	1	3	3	0	0	0	1	3	0	0	2	11
TRABAJADORES	7	2	6	5	6	4	3	2	4	7	5	7	51
PARTICULARES	7	5	9	6	7	2	4	1	4	5	5	4	58
TOTAL	87	45	87	84	61	30	35	22	64	76	68	61	637

FUENTE : DPTO. MEDICO - ENERO 2004

NOTA : En el casillero "Pacientes Atendidos" se observa el número de pacientes que asistieron al Servicio, esta cantidad no es la suma total de los meses, ya que un mismo paciente pudo haber asistido mas de una vez durante el año.

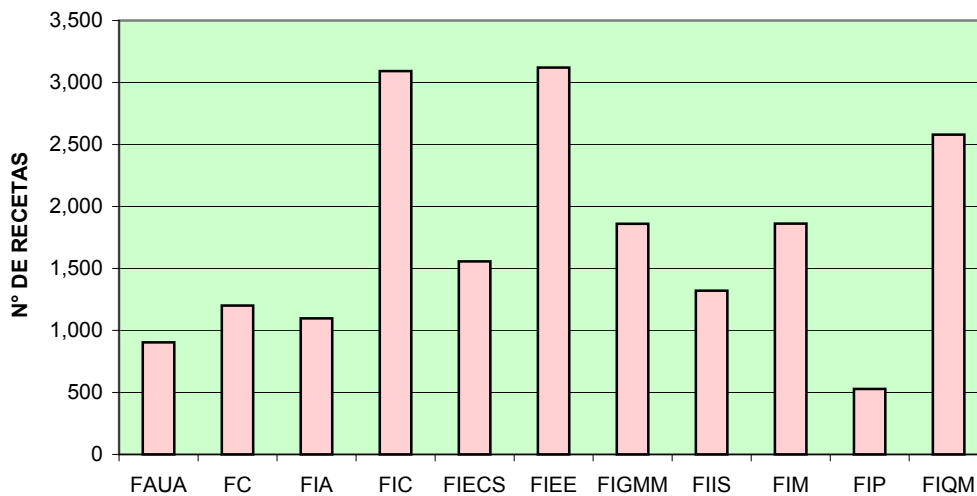
CUADRO N° 7.13

PRODUCCION DEL SERVICIO DE FARMACIA, 2003
POR FACULTADES

FACULTAD	PACIENTES ATENDIDOS	N° TOTAL DE RECETAS	SERVICIO DE FARMACIA EN CAPITAL (S/.)
FAUA	293	904	24,144.84
FC	335	1,201	29,281.04
FIA	313	1,098	27,760.46
FIC	857	3,092	78,072.03
FIECS	407	1,557	39,987.79
FIEE	732	3,121	86,284.23
FIGMM	476	1,860	42,933.76
FIIS	432	1,321	32,122.44
FIM	562	1,862	43,503.80
FIP	157	528	12,805.68
FIQM	637	2,579	69,454.46
TOTAL - FACULTADES	5,201	19,123	486,350.53
CASO ESPECIAL	0		0.00
TOTAL + CASO ESPECIAL	5,201	19,123	486,350.53
TOPICO			18,495.14
TOTAL			504,845.67

FUENTE : DPTO. DE FARMACIA - ENERO 2004

GRAFICO N° 7.13
NUMERO DE RECETAS ATENDIDAS POR EL DEPARTAMENTO DE FARMACIA,
SEGUN FACULTADES - AÑO 2003



CUADRO N° 7.14

**ATENCIÓN ANUAL DE RECETAS EN EL DEPARTAMENTO DE FARMACIA
AÑO 2003**

PRIMER SEMESTRE :

MES	N° RECETAS	MONTO DE RECETAS ATENDIDAS	PROMEDIO COSTO x RECETA (S/.)
ENERO	1,879	54,477.09	28.99
FEBRERO	1,258	34,867.47	27.72
MARZO	1,369	39,589.13	28.92
ABRIL	1,863	43,768.15	23.49
MAYO	1,651	33,956.64	20.57
JUNIO	1,612	33,645.19	20.87
TOTAL 1° SEMESTRE	9,632	240,303.67	
COSTO PROMEDIO DE RECETA - 1° SEMESTRE :			24.95

SEGUNDO SEMESTRE :

MES	N° RECETAS	MONTO DE RECETAS ATENDIDAS	PROMEDIO COSTO x RECETA (S/.)
JULIO	1,482	31,328.89	21.14
AGOSTO	826	21,085.73	25.53
SEPTIEMBRE	1,975	51,275.86	25.96
OCTUBRE	1,962	50,466.06	25.72
NOVIEMBRE	1,696	47,353.87	27.92
DICIEMBRE	1,550	44,536.45	28.73
TOTAL 2° SEMESTRE	9,491	246,046.86	
COSTO PROMEDIO DE RECETA - 2° SEMESTRE :			25.92

TOTAL GENERAL DE ATENCIONES:

TOTAL	N° RECETAS	MONTO DE RECETAS ATENDIDAS	PROMEDIO COSTO x RECETA (S/.)
1° SEMESTRE	9,632	240,303.67	24.95
2° SEMESTRE	9,491	246,046.86	25.92
TOTAL GENERAL	19,123	486,350.53	
COSTO PROMEDIO DE RECETA - ANUAL :			25.43

FUENTE : DPTO. DE FARMACIA - ENERO 2004

Capitulo VIII. Otras Actividades Universitarias

CUADRO N° 8.1

ACTIVIDADES REALIZADAS - EXTENSION CULTURAL

AÑO 2003

ACTIVIDAD	OBJETIVO LOGRADO	POBLACION BENEFICIADA	FECHA
Visita de Orientación Vocacional	<p>Difundir las 26 especialidades que ofrece la UNI, mediante charlas y proyección de videos a cargo de Profesores, alumnos y trabajadores, entrega de material informativo UNI y visitas a diferentes Facultades, a los alumnos de diversas Instituciones como:</p> <ul style="list-style-type: none"> • Municipalidad de Surco • Colegio "la Alborada", del Distrito de Comas • Colegio particular "San Columbano" de Condevilla del Distrito de San Martín de Porres • Colegio Pre-Universitario ALFRED NOBEL, de Vitarte • Colegio "TRILCE", del Distrito de San de Lurigancho • Instituto Superior Tecnológico Público Cañete • Entre otros 	1873	Febrero - Octubre
Presentaciones Artísticas	<p>En la UNI, se practica y difunde la música y danzas del Perú</p> <ul style="list-style-type: none"> • El elenco de caporales "Luces de mi tierra" y FOLKUNI participaron en el gran cortamonte organizado por FOLKUNI, que se realizo en lo local "Los algarrobos del Norte" • El elenco de caporales "Luces de mi tierra" y danzas de la costa, participaron en la ceremonia y Jornada de promoción y atención integral de la salud, por el "DIA MUNDIAL DE LA SALUD", Organizado por la Dirección de Salud III Norte del Ministerio de Salud, que se llevo a cabo en el Parque Zonal Lloque Yupanui de los Olivos. • Difundir la tradición de la TUNA, en la CEREMONIA DE HOMENAJE A LA MADRE UNI, que se llevó a cabo en el Rectorado. Participación de la TUNA de la UNI. • Los estudiantes UNI, también difunden la música y danzas de los pueblos, El CORO-UNI y la TUNA Universitaria participaron en la ceremonia de Imposición de la Medalla y entrega del Diploma Doctor "HONORIS CAUSA", al Doctor MARIO VARGAS LLOSA, otorgado por la Universidad Nacional de Ingeniería reconocimiento a sus valores como escritor, que se llevo a cabo en el Gran Teatro • Los Estudiantes UNI, también difunden la música de diferentes Pueblos, la TUNA Universitaria participo en la VERBENA ARTÍSTICO CULTURAL, con motivo del día de Santa Rosa de Lima, Patrona de la PNP, que se realizó en el Distrito de Independencia. • Incentivar la practica y difusión de la música y danzas del Altiplano, el conjunto de caporales "Luces de mi tierra", participaron en la festividad en homenaje al Santo Patrón San Damián en el distrito de San Martín de Porres. • Promover la practica y difusión de la música y danzas del Departamento de Puno, el elenco de Caporales "Luces de mi Tierra", participo en la VERBENA ARTÍSTICO MUSICAL, por el XXV Aniversario "Bodas de Plata", del CNMX, "GRAN MARISCAL TORIBIO DE LUZURIAGA", del distrito de los Olivos. 	<p>400</p> <p>5000</p> <p>Comunidad UNI</p> <p>900</p> <p>2000</p> <p>800</p> <p>3000</p>	<p>05 Abril</p> <p>06 Abril</p> <p>09 Mayo</p> <p>13 Mayo</p> <p>29 Agosto</p> <p>21 Septiembre</p> <p>26 Septiembre</p>

CUADRO N° 8.1

ACTIVIDADES REALIZADAS - EXTENSION CULTURAL
AÑO 2003

ACTIVIDAD	OBJETIVO LOGRADO	POBLACION BENEFICIADA	FECHA
Presentaciones Artísticas	<ul style="list-style-type: none"> Promover la practica y difusión de la música y danzas conservando las costumbres autenticas de los pueblos, los elencos de Caporales "Luces de mi tierra", conjunto de zampoñas y la TUNA Ingeniería, participaron en la ceremonia al conmemorarse el VI Aniversario de la Universidad Tecnológica del Perú. 	2000	27 Septiembre
	<ul style="list-style-type: none"> Promover la practica y difusión de la música y danzas conservando las costumbres autenticas de los pueblos, el elenco de TUNTUNA, participo con seis parejas, con motivo de celebrar 75 años de vida Institucional, del Colegio "NUESTRA SEÑORA DE LA PAZ", del distrito de San Miguel 	800	27 Septiembre
	<ul style="list-style-type: none"> Promover la practica y difusión de la música y danzas conservando las costumbres autenticas de los pueblos, la TUNA, participo en la actividades por el 75 años de vida Institucional, del Colegio "NUESTRA SEÑORA DE LA PAZ", del distrito de San Miguel. 	400	03 Octubre
	<ul style="list-style-type: none"> Promover la práctica y difusión de la música y danzas conservando las costumbres auténticas de los pueblos, la TUNA, participo en las actividades por el 88° Aniversario de la Municipalidad de la Punta. 	10000	05 Octubre
	<ul style="list-style-type: none"> Promover la practica y difusión de la música y danzas conservando las costumbres autenticas de los pueblos, el Conjunto de Zampoña, participo en la festividad en homenaje al Santo Patrón de Yunguyo Puno San francisco de Borja " Tata Pancho", que se realizo en el distrito de Comas. 	300	19 Octubre
	<ul style="list-style-type: none"> Incentivar al estudiante universitario y público en general la practica y difusión del Teatro, el elenco del TUNI, participo en la ceremonia de clausura de la I EXPOJOVEN 2003, realizado en la Ciudad Universitaria de San Marcos. 	3000	29 Octubre
	<ul style="list-style-type: none"> Incentivar en el estudiante universitario y público en general la practica y difusión del Teatro, música y danzas, expresiones autenticas de los pueblos del Perú profundo. (Pasacalle FOLKORICO - delegaciones de los organizadores e invitados Campo de Marte al Parque de Lima). 	10000	06 Noviembre
	<ul style="list-style-type: none"> Promover la practica y difusión de TEATRO, el elenco del TUNI, participo en Navidad el Niño de Villa el Salvador, organizado por el Programa Social "EL HERMANO MAYOR" auspiciado por la Embajada de Israel, de la Facultad de Ciencias Administrativas y Ciencias Económicas de la Universidad Inca Gracilazo de la Vega. 	1000	21 Diciembre
Convocatoria de nuevos integrantes de la TUNA Ingeniería (pasacalle)	Propiciar la permanente práctica y difusión de la tradicional TUNA Universitaria, invitando con un pasacalle por todas las Facultades, la inscripción de nuevos integrantes, participaron varias TUNAS Universitarias.	Comunidad UNI	06 Mayo
Feria de Orientación Vocacional en	<p>Dar a conocer las 26 especialidades y servicios que ofrece la UNI, mediante Charlas y entrega de material informativo UNI, a los alumnos :</p> <ul style="list-style-type: none"> Asociación Pitágoras de Lima. CEP. "Benjamín Barton", del distrito del Rimac 	26720	Julio - Diciembre

CUADRO N° 8.1

ACTIVIDADES REALIZADAS - EXTENSION CULTURAL

AÑO 2003

ACTIVIDAD	OBJETIVO LOGRADO	POBLACION BENEFICIADA	FECHA
Feria de Orientación Vocacional (continúa)	<ul style="list-style-type: none"> • Asociación Pitágoras de Lima. • CEP. "Benjamín Barton", del distrito del Rimac • Colegio Particular "Nuestra Señora de la Merced", Urbanización Santa Raquel la Molina • Entre otros 		
Feria de Orientación Vocacional en Provincias	Alumnos del Distrito de Bolognesi, Provincia de Pallasca Departamento de Ancash.	400	10 Junio
Jurado Calificador	<p>La UNI apoyando a la comunidad, en su conjunto participó como JURADO CALIFICADOR:</p> <ul style="list-style-type: none"> • En la XIII Feria Escolar de Ciencias, organizador por la Unidad de Servicios Educativos N° 4 de Comas. • II ETAPA DE LA XIII, Feria Nacional de Ciencia y Tecnología a Nivel de la USE N° 5 • VII FESTIVAL DE DANZAS por el Aniversario "BODAS DE PLATA" DEL C.N.MX. " GRAN MARISCAL TORIBIO DE LUZURIAGA" • Evento FOLKLORICO del Centro Educativo 3021 " SAN JUAN MASIAS" 	<p>1500</p> <p>8000</p> <p>2000</p> <p>800</p>	<p>20 Agosto</p> <p>5 y 6 Septiembre</p> <p>26 Septiembre</p> <p>15 Noviembre</p>
VIVIR LA CREACIÓN	<p>Incentivar en los miembros de la Comunidad Universitaria la práctica y difusión del TEATRO.</p> <ul style="list-style-type: none"> • "TEATRO AL AIRE LIBRE " : Presentación del TUNI y elencos invitados, asimismo organizando convocatoria de nuevos integrantes. • "CANTA LA TUNA" : Presentación de la TUNA e invitados de varias Universidades, asimismo realizar convocatoria de nuevos integrantes. <p>"MUSICA Y DANZA" : Presentación del FOLKUNI, Conjunto de Zampoñas y Mallkumarka (Grupo invitado).</p>	<p>Comunidad UNI</p> <p>Comunidad UNI</p> <p>Comunidad UNI</p>	<p>05 Agosto</p> <p>26 Septiembre</p> <p>07 Octubre</p>
UN DIA PARA EL ARTE	Motivar entre los Miembros de la Comunidad y Público la practica y difusión de la música, danzas, teatro, Canto etc.. Se organizó un Pasacalle coordinando con los grupos culturales.	Comunidad UNI	27 Noviembre
EVENTO NAVIDEÑO	Presentacion artística en la Residencia de Estudiantes y un encuentro de todos los elencos a manera de evento navideño	Comunidad UNI	23 Diciembre

FUENTE : CEPS - FEBRERO 2004

CUADRO N° 8.2

ACTIVIDADES REALIZADAS - PROYECCION SOCIAL
AÑO 2003

ACTIVIDAD	OBJETIVO LOGRADO	POBLACION BENEFICIADA	FECHA
Elaboración de Proyecto.	Elaboración del Expediente Técnico Palacio Municipal y Plaza de Armas La Perla - Callao.	La Perla - Callao	Junio - Setiembre 2003
Visita Técnica	Visita Técnica a la Ciudad de Cajacay para la elaboración de Catastro Urbano y Rural.	Cajacay - Huaraz	Setiembre 2003
Visita Técnica	Ciudad de Paucar, Departamento de Pasco, para la elaboración de un estudio "Plan de Ordenamiento Urbano del distrito de Paucar", que tiene como objetivo proporcionar instrumentos técnicos y normativos que permitan programar acciones de gestión, promoción y control en su ámbito urbano y en sus áreas de expansión.	Paucar - Pasco	Noviembre 2003
Visita Técnica	Ciudad de Huaura, Asociación de Agropecuarios, para la elaboración de proyecto piloto producción de ganado vacuno y producción de uvas	Huaura - Huacho	Noviembre 2003
CONVENIO	Convenio Interinstitucional con la Región de Pasco	Pasco	Diciembre 2003
Elaboración de Presupuesto	* Asentamiento Humano "Integración Manos Unidas" - Los Angeles	San Juan de Lurigancho	Octubre 2003
	* Asociación de Comerciantes del Trebol	Lima	Octubre 2003
	* Asoc. Nac. De Organizaciones Populares y Campesinas del Perú ANPOCAMP	San Juan de Miraflores - Lima	Noviembre 2003
	* Junta Directiva Central - Asentamiento Humano "Japón"	Villa Maria del Triunfo	Octubre 2003
	* Sector "El Palomar" Anexo 22	Jicamarca	Octubre 2003
	* Pueblo Virgen de la Candelaria	Lima	Octubre 2003

FUENTE : CEPS - FEBRERO 2004

CUADRO N° 8.3

ACTIVIDADES DE CAPACITACION, 2003
AÑO 2003

ACTIVIDAD	OBJETIVO LOGRADO	POBLACION BENEFICIADA	FECHA
Seminarios Tecnológicos	* Implementación de Servicios de Red	200	04-Jul
	* E- Commerce Con ASP. NET	200	04-Jul
	* PMI : Gerencia de Proyectos - Ms Project; Autocad Land 2002	140	08-Ago
	* Seguridad en Redes - Firewalls	140	05-Sep
	* Desarrollo de Aplicaciones Windows con Visual Basic. NET	140	19-Sep
	* Diseño de Páginas Web con Macromedia Dreamweaver MX 2004	180	10-Oct
	* Administración e Implementación de Cabinas de Internet	180	31-Oct
	* Diseñando con Corel Draw y 3D	35	21-Nov

FUENTE : CEPS - FEBRERO 2004

CUADRO N° 8.4

EVENTOS DE EXTENSION Y PROMOCION GRATUITOS - 2003

EVENTO	NUMERO DE PARTICIPANTES	DIRIGIDO A	OTRAS ENTIDADES ORGANIZADORAS
PERIODO 2002-I		1,019	
Gestión y Administración Universitaria	242		
Gestión Administrativa en la Universidad	93	Pers. Adm. UNI, SUTUNI	SUTUNI
El Proceso Administrativo Disciplinario	47	Pers. Adm. UNI, SUTUNI	SUTUNI
Prospectiva y Planificación Estratégica Universitaria	45	Pers. Adm. UNI	
Aplicación del TUO de la Ley 26850 de contrat. y Adq. del estado	57	Funcionarios Pers. Adm. Alumnos UNI	FIP-UNI
Desarrollo de Competencias Técnico Adm.	95		
Elaboración del MOF Y MAPRO	56	Func., Pers Adm.	
Programa VISIO 5	19	Pers. Adm. UNI	
Descripción Bibliografica Aplicada al Formato MARC 21	20	Pers. Biblioteca UNI	Biblioteca-Central UNI
Administración Pública y Sistemas Adm.	201		
Ley de Procedimientos Administrativos	47	Pers. Adm. UNI	
Sistema Nacional de Pensiones D. Ley 19990	40	Pers. Adm. UNI	
Ley de Transparencia y Acceso a la Informa. Pública Ley 2706	39	Pers. Adm. UNI	
Ley del Código de Etica de la Función Pública			
Procesos Administ. Disciplinarios en la Administración Pública	75	Pers. Adm. UNI	
SUBPROGRMA DE CAPAC. DE ALUMNOS - UNI (*)			
Módulo de Superaprendizaje (*)	88		
Lectura Veloz Grupo 1	18	Alumnos - UNI	
Lectura Veloz Grupo 2	17	Alumnos - UNI	
Lectura Veloz Grupo 3	15	Alumnos - UNI	ARUNI
Lectura Veloz Grupo 4	16	Alumnos - UNI	
Lectura Veloz Grupo 5	10	Alumnos - UNI	
Lectura Veloz Grupo 6	12	Alumnos - UNI	
Módulo de Desarrollo Humano (*)	208		
Los 7 Hábitos de los Jóvenes Altamente Efectivos	208	Alumnos - UNI	Servicios Social UNI
Módulo de Desarrollo Profesional (*)	185		
Formulación y Evaluación de Proyectos	17	Alumnos C.C. FIGMM- UNI	C.C. Mario S. B. /FIGMM
Elaboración, Eval. y Financiamiento de Proyectos de Inversión	18	Alumnos - FIGMM- UNI	C.C. Ing. Metal./FIGMM
Office 2000, Autocad I-II-III, S10 Costos y Pres., Visual Basic I	150	Alumnos - ARUNI	ARUNI
Corel Draw, Diseño Gráfico, MS. Project , Ms. Windows-Word			
Macromedia Dream Weaver, Flash, Windows, Excel			
Viaje de Estudio a Chincha	30	Alumnos- Adm.	ARUNI
PERIODO 2003-II		635	
Administración Pública y Sistemas Adm.	35	Pers. Adm. UNI	CAFAE
Gestión Administrativa, Financiera y Contable de CAFAE	194	Pers. Adm. UNI	
Administración de Documentos y Organización de Archivos	130	Pers. Adm. UNI	
Administración e Inventarios de Almacenes	52	Pers. Adm. UNI	Biblioteca Nacional Perú
Introducción a la Clasificación Bibliográfica	26	Pers. Adm. UNI	SUTUNI
Calidad Humana y Excelencia Administrativa Grupo I	37	Pers. Adm. UNI	SUTUNI
Calidad Humana y Excelencia Administrativa Grupo II	43	Pers. Adm. UNI	Biblioteca UNI
Calidad Humana y Excelencia Administrativa Grupo III	15	Pers. Adm. UNI	SUTUNI
Calidad Humana y Excelencia Administrativa Grupo VI	18	Pers. Adm. UNI	
Plan de Vida y Liderazgo Transformacional	63	Pers. Adm. UNI	Direc. Cultura-FIECS
Didáctica de la Matemática Universitaria	22	Pers. Adm. UNI	Biblioteca Nacional Perú
Encuadernación Básica			

FUENTE : CENCA - FEBRERO 2004

CUADRO N° 8.5
APOYO EN LA ORGANIZACION DE LOS CURSOS TECNICOS - PRODUCTIVOS 2003

EVENTOS		NUMERO DE PARTICIPANTES
PERIODO 2003-I		
Cursos Técnicos Libres por Areas		214
Electricidad Industrial	21 enero al 06 febrero	20
Instalaciones Eléctricas	20 enero al 07 febrero	9
Controlador Lógico Programable	07 febrero al 07 marzo	8
Soldadura Eléctrica Básica	05 AL 26 Febrero	10
Operación de Calderos Industriales de Vapor I	08 febrero al 03 marzo	10
Instalaciones Eléctricas I	10 al 26 marzo	12
Electricidad Industrial	11 al 27 marzo	10
Instalaciones Eléctricas	16 de abril al 05 de mayo	8
Instalaciones Eléctricas	16 de junio a la fecha	7
Electricidad Industrial	11 de marzo al 27 de marzo	10
Electricidad Industrial	12 de abril al 06 de mayo	11
Electricidad Industrial	03 de junio al 21de junio	13
Refrigeración I	08 de febrero al 05 de abril	16
Refrigeración I	03 de abril al 14 de junio	9
Aire Acondicionado	09 de febrero al 20 de abril	15
Aire Acondicionado	04 de mayo al 29 de junio	8
P.L.C. I	26 de abril al 24 de mayo	9
Electronica Básica	17de junio a la fecha	5
Torno I	16 de marzol al 11 de mayo	12
Rebobinados	04 de mayo al 22 de junio	12
Gestión Empresarial y Administrativo		233
Control de Almacenes e Inventarios	21, 23, 25, 28 enero y 01 febrero	9
Control de Almacenes e Inventarios	11, 13, 18, 20 y 25 febrero	8
Comunicación y Redacción Creativa Gerencial	25 de enero, 08, 22 febrero y 01 marzo	7
Organización y Métodos	22 febrero, 01, 08, 15 y 22 de marzo	6
Proyectos de Inversión	11, 13, 18, 20, 25 Y 27 marzo	7
Contabilidad para No Contadores	29 marzo, 05, 12 abril, 03 y 04 mayo	8
Control de Almacenes e Inventarios	01, 03, 08, 10 y 15 abril	7
Marketing Estratégico y Gestión de Ventas	02, 09, 23, 30 abril y 02 mayo	6
Costeo por Actividades (ABC COSTING)	28 Marzo, 4, 11y 21 abril	5
Proyectos de Inversión (R)	13, 14, 15, 16 y 19 mayo	11
Control de Almacenes e Inventarios (R)	08 13, 15, 20 y 22 mayo	12
Planeamiento Estratégico / Asistente de Gerencia	17, 24, 31 mayo y 07 junio	34
Formulación y Evaluación de Proyectos ONG	24, 31 mayo, 07 y 14 junio	11
Costeo por Actividades (ABC COSTING)	23, 26, 28 30 mayo y 04 junio	8
Marketing Estratégico y Gestión de Ventas	28 mayo, 04, 11 y 18 junio	6
Control de Almacenes e Inventarios	03, 05, 10, 12 y 17 junio	18
Organización y Métodos	24, 31 mayo, 07 y 14 junio	5
Control de Almacenes e Inventarios	03, 05, 10 Y 12 y 17 de junio	18
Proyectos de Inversión	10,12,17,19 y 24 junio	6
Formulación y Evaluación de Proyectos ONG	21, 28 junio, 05 y 12 julio	6
Aplicaciones de Computación /Asistente de Gerencia	21, 28 junio, 05 y 12 julio	30
Control de Almacenes e Inventarios	26 junio, 01, 03, 08 y 10 julio	5
Sector Textil y Confecciones		83
Control de la Calidad	16, 23 febrero, 02 al 16 marzo	15
Desarrollo e Ingeniería del Producto	15, 22 febrero, 01 al 15 marzo	13
Planeamiento y Control de la Calidad	23 febrero, 02 al 23 de marzo	12
Ingeniería de Tiempos y Movimientos	06, 13 y 27 abril y 04 de mayo	11
Análisis de la Calidad	10, 17, 24 y 31 mayo	8
Planeamiento y Control de la Calidad	10, 17, 24 y 31 mayo	6
Control de Almacenes e Inventarios	27 abril y del 04 al 31 de mayo	8
Control de la Calidad	04, 18, 25 mayo, 01 y 08 junio	5
Control de la Calidad	28 de junio 06, 13 y 21julio	5
Sector Químico		65
Elaboración de Productos de Limpieza	04, 06 y 08 febrero	10
Elaboración de Productos de Limpieza	13, 14 y 15 de junio	20
Elaboración de Productos Químicos Industriales	19, 20 y 21 de junio	16
Elaboración de Productos Para la Línea Automotriz	27y 28 de junio	19

FUENTE : CENCA - FEBRERO 2004

CUADRO N° 8.5

APOYO EN LA ORGANIZACION DE LOS CURSOS TECNICOS - PRODUCTIVOS 2003

EVENTOS		NUMERO DE PARTICIPANTES
PERIODO 2003-II		
Cursos Técnicos Libres por Areas		216
Instalaciones Eléctricas	22 de setiembre a octubre/30 horas	14
Instalaciones Eléctricas	17 de noviembre al 01 de diciembre	8
Electricidad Industrial	20 de setiembre al de octubre	10
Electricidad Industrial	30 de octubre al 18 de noviembre	10
Electricidad Industrial	04 de diciembre al 19 de diciembre	9
Electronica Básica	28 de agosto al 30 de setiembre	9
P.L.C. I	23 de agosto al 07 de octubre	10
P.L.C. I	25 de octubre al 26 de noviembre	8
Refrigeración I	18 de octubre al 06 de diciembre	11
Aire Acondicionado	24 de agosto al 26 de octubre	14
Aire Acondicionado	26 de octubre al 26 de enero	37
Soldadura Eléctrica Básica	22 de setiembre al 05 de noviembre	14
Calderos I	22 de agosto al 19 de setiembre	11
Calderos I	24 de octubre al 21 de novimbre	11
Calderos I	01 de diciembre a enero 2004	8
Calderos II	19 de agosto al 25 de setiembre	7
Calderos II	02 de diciembre a 3n34o	5
Rebobinados II	08 de noviembre al 10 de enero	9
Torno I	25 de octubre al 19 de diciembre	11
Gestión Empresarial y Administrativo		225
Control de Almacenes e Inventarios	24, 26 de junio, 01, 03 y 08 de julio	7
Control de Almacenes e Inventarios	22, 23, 24, 25 y 26 de julio	7
Planeamiento Estratégico / Asistente Gerencia II	09, 16, 23 de agosto, 06,13 y 20 de setiembre	15
Recursos Humanos / Asistente Gerencia I	09, 16, 23 agosto 06 y 13 de setiembre	28
Control de Almacenes e Inventarios	12, 16, 19, 23 y 24 de setiembre	10
Gestión Logística	16, 18, 23, 25 y 30 de setiembre	5
Gestión Adm.Financiera y Contable/Asistente Gerencia I	20, 27 de setiembre 04, 11 y 18 de octubre	34
Control de Almacenes e Inventarios	07, 09, 14 y 16 de octubre	7
Proyectos de Inversión	09, 14, 16, 21, 23 y 28 de octubre	6
Aplicaciones en Computación e Informática / Asistente.Gerencia II	11, 18, 25 de octubre 08 y 15 de noviembre	22
Proyectos ONG	18, 25, de octubre 08 y 15 de noviembre	4
Organización y Métodos	11, 18, 25 de octubre 08 y 15 de noviembre	3
Contabilidad para no Contadores	18, 19, 25 de octubre 01 y 08 de noviembre	6
Marketing Estratégico / A. Gerencia I	08,15,22,29 de noviembre y 06 de diciembre	32
Formación de Auditores Internos - Módulo I	08, 16, 22 y 23 de noviembre	9
Recursos Humanos / A. Gerencia II	22, 29 de noviembre 06, 13, 20 de diciembre	14
Control de Almacenes e Inventarios	25, 27 de noviembre, 02, 04 y 09 de diciembre	9
Gestión Logística	05, 10, 12, 15 Y 17 de diciembre	7
Sector Textil y Confecciones		62
Control de la Calidad - Confecciones	29 junio, 06 y 13 julio	5
Control de la Calidad - Confecciones	07, 14, 21 y 28 de setiembre	8
Control de la Calidad - Confecciones	12, 19, 26 de octubre y 9 de noviembre	10
Control de la Calidad - Confecciones	23, 30 de noviembre 07, 14 y 21 de diciembre	5
Sistema Modular - Módulo I (Confecciones)	08, 09 15 y 16 de noviembre	8
Sistema Modular - Módulo II (Confecciones)	22, 23 y 29 de noviembre	8
Sistema Modular - Módulo III (Confecciones)	06, 07, 13, 14 de diciembre	8
Sistema Modular - Módulo IV (Confecciones)	20, 21, 27 y 28 de diciembre	10
Sector Químico		24
Elaboración de Productos de Limpieza	01, 02 y 04 de octubre	11
Elaboración de Productos Industriales	15, 16 y 18 de octubre	13

FUENTE : CENCA - FEBRERO 2004

CUADRO N° 8.6

DESARROLLO DE LOS MODULOS DE COMPUTACION - 2003

MODULOS / CURSOS	N° PARTICIPANTES	LUGAR
PERIODO 2003-I	397	
Sistema Modular de Cursos Técnicos por Sectores Computación e Informática	134	LAB. FIQT
Ms.Excel - Power Point - Ministerio de Educación	14	LAB. FIQT
Ms.Excel - Power Point - Ministerio de Educación	15	LAB. FIQT
Ms. Acces - Internet - Ministerio de Educación	14	LAB. FIQT
Ms. Acces - Internet - Ministerio de Educación	15	LAB. FIQT
MS. Project - Ministerio de Educación	18	LAB. FIQT
Ms.Excel Básico - Ministerio de Transportes	11	LAB. FIQT
Windows-Ms.Word - Ministerio de Transportes	11	LAB. FIQT
Ms. Excel Avanzado - Ministerio de Transportes	12	LAB. FIQT
Ensamblaje de PC	24	LAB. FIQT
Módulo de Computación	34	
Windows-Ms. Word	13	CETEL
Office 2000	21	ARUNI
Cursos Libres de Computación	79	
Excel - Windows - Word 2000	47	
Diseño Gráfico - Ms. Project 2000	32	
Office 2000, Autocad I-II-III, S10 Costos y Presupuestos, Visual Basic I Corel Draw, Diseño Gráfico, MS. Project 2000, Ms. Windows-Word 2000 Macromedia Dream Weaver, Flash, Windows, Excel	150	
PERIODO 2003-II	225	
Módulo de Computación	19	
Ms.. Excel-Grupo I Adm.	12	CETEL
Windows - Word-Grupo 2 Adm.	7	CETEL
Cursos Libres de Computación	61	
Actualización en Office	13	CETEL
Office - Ingenieritos (Windows - Word)	6	CETEL
Autocad Básico	12	CETEL/LAB. FIQT
Office - Ingenieritos (Excel- Power Ponit-Internet)	7	CETEL
Ms.. Internet - Power Point	10	CETEL
Ms. Project	13	CETEL
Office 2000, Autocad I-II-III, S10 Costos y Presupuestos, Visual Basic I Corel Draw, Diseño Gráfico, MS. Project 2000, Ms. Windows - Word 2000 Macromedia Dream Weaver, Flash, Windows, Excel	145	ARUNI

FUENTE : CENCA - FEBRERO 2004

CUADRO N° 8.7

VARIABLES SIGNIFICATIVAS POR AREAS Y SEMESTRES - 2003

AREAS	CURSOS	Nº PARTICIPANTES	HORAS	BECAS
COMPUTACION	12	429	240	199
I SEMESTRE 2003	4	204	80	104
II SEMESTRE 2003	8	225	160	95
ADMINISTRATIVOS	21	1110	296	1110
I SEMESTRE 2003	11	538	132	538
II SEMESTRE 2003	10	572	164	572
TECNICOS	48	568	1263	78
I SEMESTRE 2003	29	352	689	53
II SEMESTRE 2003	19	216	574	25
GESTION EMPRESARIAL	63	692	1029	112
I SEMESTRE 2003	35	381	557	67
II SEMESTRE 2003	28	311	472	45
EDUCACION	28	509	546	137
I SEMESTRE 2003	27	426	486	74
II SEMESTRE 2003	1	83	60	63
ALUMNOS	14	755	224	516
I SEMESTRE 2003	12	636	144	481
II SEMESTRE 2003	2	119	80	35
SECRETARIAS	2	500	36	230
I SEMESTRE 2003	2	500	36	230
II SEMESTRE 2003	0	0	0	0
TOTAL	188	4563	3634	2382
I SEMESTRE 2003	118	3037	2124	1547
II SEMESTRE 2003	70	1526	1510	835

FUENTE : CENCA - FEBRERO 2004


CUADRO N° 8.8
CURSOS DE INFORMATICA, 2003-I

CURSOS	PARTICIPANTES
COMPUTACION	2,135
CARRERAS TECNICAS	5,952
TOTAL DE PARTICIPANTES	8,087

FUENTE : CEPS - FEBRERO 2004

NOTA: Incluye a participantes con becas y semibecas

GRAFICO N° 8.8
PARTICIPANTES EN CURSOS DE INFORMATICA
SEMESTRE 2003 - I



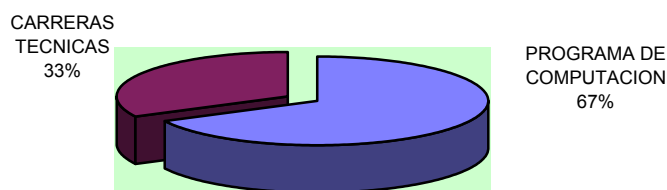
CUADRO N° 8.9

BECADOS EN CURSOS DE INFORMATICA, 2003 - I

BECAS OFRECIDAS	BENEFICIADOS CON BECAS	BENEFICIADOS CON SEMIBECAS
PROGRAMA DE COMPUTACION	60	15
CARRERAS TECNICAS	29	3
TOTAL	89	18

FUENTE : CEPS - FEBRERO 2004

GRAFICO N° 8.9
BECADOS EN CURSOS DE INFORMATICA
SEMESTRE 2003-I



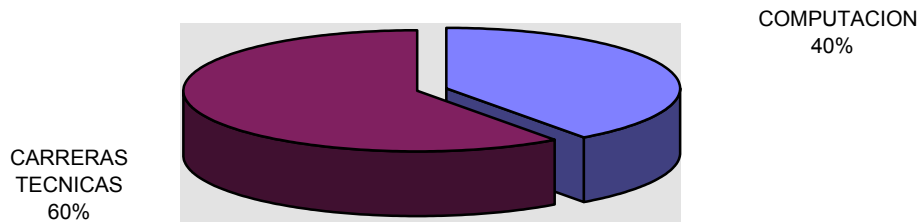
**CUADRO N° 8.10
CURSOS DE INFORMATICA, 2003 - II**

CURSOS	PARTICIPANTES
COMPUTACION	2,341
CARRERAS TECNICAS	3,524
TOTAL DE PARTICIPANTES	5,865

FUENTE : CEPS - FEBRERO 2004

NOTA: Incluye a participantes con becas y semibecas

**GRAFICO N° 8.10
PARTICIPANTES EN CURSOS DE INFORMATICA
SEMESTRE 2003- II**

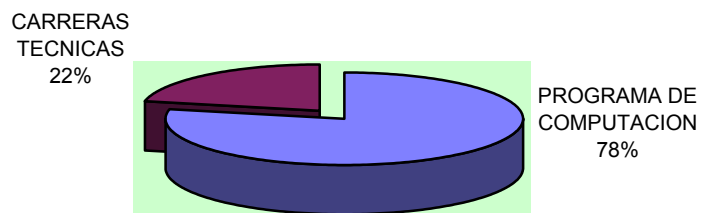


**CUADRO N° 8.11
BECADOS EN CURSOS DE INFORMATICA, 2003 - II**

BECAS OFRECIDAS	BENEFICIADOS CON BECAS	BENEFICIADOS CON SEMIBECAS
PROGRAMA DE COMPUTACION	76	3
CARRERAS TECNICAS	21	7
TOTAL	97	10

FUENTE : CEPS - FEBRERO 2004

**GRAFICO N° 8.11
BECADOS EN CURSOS DE INFORMATICA
SEMESTRE 2003-II**



CUADRO N° 8.12

PROYECTOS DE INVESTIGACION Y/O DESARROLLO - INSTITUTO GENERAL DE INVESTIGACION
AÑO 2003

AÑO 2003			
TITULO	TIPO	NUMERO DE PARTICIPANTES	DEPENDENCIA
ESTUDIO E IMPLEMENTACION DE UNA RED PILOTO DE INTERNET 2	DESARROLLO	4	IGI
ENERGIA Y FERTILIZANTES A MEDIANA ESCALA A PARTIR DE LA BIOMASA	INVESTIGACION	6	IGI-FIM
SISTEMA DE INDICADORES PARA EVALUAR UN CENTRO DE TECNOLOGIA DE INFORMACION Y COMUNICACION EN UNA UNIVERSIDAD PUBLICA CON ENFOQUE DE DIRECCION ESTRATEGICA.	DESARROLLO	7	FIIS
GESTION DEL PATRIMONIO CULTURA COMO FACTOR DE DESARROLLO SOSTENIBLE.	INVESTIGACION	2	FAUA
EXPERIMENTOS CON TECNOLOGIAS DE ENERGIAS RENOVABLES	INVESTIGACION	5	CER
ESTUDIO PARA EL USO EFICIENTE DE ENERGIA ELECTRICA EN LA UNI, ELABORACION DE UN PLAN PILOTO PARA AHORRO DE ENERGIA ELECTRICA.	DESARROLLO	4	IGI-OCPLA
SOCAVACION ALREDEDOR DE PILARES DE SECCION CIRCULAR EN LECHOS GRANULARES	INVESTIGACION	3	IGI-PG.FIC
ESTUDIO QUIMICO DE PLANTAS CON CONSTITUYENTES PSICOACTIVOS	INVESTIGACION	3	FC
EVALUACION DE RIESGO SISMICO DE LA CIUDAD DE AYACUCHO	INVESTIGACION	6	IGI-PG.FIC
ESTUDIO E IMPLEMENTACION DE UNA RED PILOTO DE INTERNET 2DA ETAPA	DESARROLLO	7	IGI
SISTEMA DE INDICADORES PARA EVALUAR UN CENTRO DE TECNOLOGIA DE INFORMACION Y COMUNICACION EN UNA UNIV. PUBLICA CON ENFOQUE DE DIRECCION ESTRATEGIA 2DA. ETAPA	DESARROLLO	5	FIIS
FOMENTO Y SOSTENIBILIDAD PARA EL DESARROLLO EN ENERGIAS RENOVABLES	INVESTIGACION	8	CER
EQUIP. MODULOS DE FISICA PARA ENSEÑANZA DE CIENCIAS BASICAS	DESAR. EQUIP	3	FIQM
MICROBATERIAS DE LITIO BASADAS TOTALMENTE EN MATERIALES EN ESTADO SOLIDO	INVESTIGACION	6	FC
TOTAL DE PARTICIPANTES		69	

FUENTE : INSTITUTO GENERAL DE INVESTIGACIONES - ENERO 2004

CUADRO N° 8.13
PROYECTOS DE INVESTIGACION Y/O DESARROLLO - INSTITUTO GENERAL DE INVESTIGACION
AÑO 2003

AÑO 2003 - APOYO PARTICIPACION DOCENTE Y ASISTENCIA ESTUDIANTES UNIVERSITARIOS		
TITULO	NUMERO DE PARTICIPANTES	DEPENDENCIA
IV COLOQUIO DE ESTADISTICA -UNMSM.	3	FIECS
XXIII ENCUENTRO NACIONAL DE PARTICULAS Y CAMPOS	1	FC
IV. JORNADA IBEROAMERICANA DE ROBOTICA	2	FIM
INTERCAMBIO ACADEMICO UNIV. DE OVIEDO UNI	1	FIM
ANALISIS DE LA SITUACION ECONOMICA FINANCIERA DE LA EMPRESA	1	FIIS
CURSO "ENERGIA RENOVABLES APLICACION EN LA EDIFICACION	1	FAUA
ESTUDIO P.G. PROYECTOS DE INVERSION	2	FAUA
INTERCAMPUS "TECNICAS COMPUTACIONALES USADAS EN EL SISTEMA DE TRANSPORTE Y DISTRIBUCION DE ENERGIA ELECTRICA"	1	FIEE
EST. DOCT. "LAS REVOLUCIONES INDUSTRIALES Y LA INDUSTRIALIZACION EN EL PERU.	1	FIECS
IX CONGRESO LATINOAMERICANO DE ESTUDIANTES DE INGENIERIA QUIMICA 2003	2	FIQM
III CONGRESO BOLIVARIANO DE INGENIERIA MECANICA	1	FIM
"ESTUDIO QUIMICO DE LAS SEMILLAS TOE	1	FC
CURSO "ASIGNACION DE RECURSOS Y EVALUACION ECONOMICA Y SOCIAL DE PROY. PARA PROFESORES UNIVERSITARIOS.	1	FIECS
CONGRESO MUNDIAL EN MEDICA FISICA E INGENIERIA BIOMEDICA	1	FIEE
XIV SIMPOSIO PERUANO DE FISICA	1	FC
EVENTO INTERN. URBANISMO 2003 - MUNICIPIO Y URBANISMO	1	FAUA
CONGRESO LATINOAMERICANO DE POLITICAS SOCIALES URBANAS	1	FAUA
EST. MAESTRIA "INGENIERIA DE SISTEMAS	1	FIEE
CONGRESO INTERN. "TERRITORIO COOPERACION Y DESARROLLO SOSTENIBLE	1	FAUA
COMPLEJO GAS DE SINT.GIL AMONIADO Y FERTILIZ.	2	FIQM
TOTAL DE PARTICIPANTES	26	

FUENTE : INSTITUTO GENERAL DE INVESTIGACIONES - ENERO 2004

CUADRO N° 8.14
RELACION DE PUBLICACIONES SEGUN TEMA - IGI
AÑO 2003

NOMBRE DE LA PUBLICACION	TEMA	MONTO DE INVERSION (S/.)
LIBRO: INVESTIGACION EN MODELOS FISICOS Y MATEMATICOS OBRAS HIDRAULICAS	CIENTIFICO	5,000
REVISTA: INVESTIGACION Y DESARROLLO	CIENTIFICO	1,500
LIBRO: POLITICAS PARA MEJORAR LA CALIDAD DE EMPLEO EN LAS PYMES	PRODUCCION	1,000
LIBRO: EL TRABAJADOR PERUANO - PROBLEMAS Y SOLUCIONES	ECONOMICO	3,725
TOTAL INVERSION		11,225

FUENTE : INSTITUTO GENERAL DE INVESTIGACIONES - ENERO 2004

CUADRO N° 8.15

CONVENIOS INTERNACIONALES SUSCRITOS POR LA UNI, 2003

FECHA DE SUSCRIPCION	PAIS CON EL QUE SE REALIZO EL CONVENIO	ENTIDAD	CARACTERISTICAS DEL CONVENIO	VIGENCIA
Ene-03	FRANCIA	UNIVERSIDAD DE ORLEANS	INTERCAMBIO: - DOCENTE Y DE INVESTIGADORES - DE ASISTENTE DE LENGUA - OTRAS FORMAS DE INTERCAMBIO, organizaciOn de conferencias y de formaciOn a distancia.	5 AÑOS
03.05.2003	REINO UNIDO	RESCUE AND PREPAREDNES IN DISASTER, RAPID-UK	CON LA FINALIDAD DE ENTRENAR Y PREPARAR CON LA FINALIDAD DE PREVER DESASTRES Y LA CREACION DEL CENTRO DE PREVENCION, CONTROL Y RESPUESTAS A EMERGENCIAS UNI-RAPID.	INDEFINIDA
10.09.2003	CHINA	UNIVERSIDAD XI'AN JIAOTONG	INTERCAMBIO ESTUDIANTIL DE GRADUADOS, PROFESORES VISITANTES, SIMPOSIO INTERNACIONALES EN INGENIERIA INDUSTRIAL E INGENIERIA AUTOMOTRIZ Y DE OTRAS ESPECIALIDAD DE LAS FACULTADES DE LA UNI.	5 AÑOS
s/i	RUSIA	UNIVERSIDAD ESTATAL TECNOLOGICA K.E. TSIOLVSKI DE RUSIA "MATI"	FORMACION DE DOCTORES EN LA ESPECIALIDAD DE MOTORES TERMICOS DE AERONAVES.	3 AÑOS
17.12.2003	ESPAÑA	UNIVERSIA PERU S.A.	PRESTACION DE SERVICIOS PARA LOS ESTUDIANTES UNIVERSITARIOS, CON LA FINALIDAD DE DOTAR MEDIOS INFORMATICOS, DE COMUNICACION, TELECOMUNICACION, SERVICIOS DE INTERNET, AUTOPISTAS DE INFORMACION, COMERCIO ELECTRONICO, SERVICIOS VIRTUALES, HERRAMIENTAS PEDAGOGICAS, CONTENIDOS CIENTIFICOS EN BENEFICIO DE LOS ALUMNOS DE LA UNI	INDETERMINADO
13.06.2003	FRANCIA	UNIVERSIDAD DE MONTESQUIEU-BURDEOS IV	PROGRAMA DE INTERCAMBIO DE ESTUDIANTES (2DO Y 3ER. AÑO)	5 AÑOS
31.07.2003		ORGANIZACION DE ESTADOS IBEROAMERICANOS	PROMOVER LA REALIZACION DE ACCIONES DE COOPERACION EN EL AMBITO DE LA EDUCACION SUPERIOR, REFERIDOS A LA PROMOCION DE LA EDUCACION.	2 AÑOS

FUENTE : RECTORADO/SECRETARIA GENERAL - FEBRERO 2004

s/i: SIN INFORMACION

CUADRO N° 8.16

CONVENIOS NACIONALES SUSCRITOS POR LA UNI, 2003

FECHA DE SUSCRIPCION	ENTIDAD	CARACTERISTICAS DEL CONVENIO	VIGENCIA
13.01.2003	SOUTHERN PERU COPPER CORP.	EJECUCION DE OBRAS QUE BENEFICIEN A LA COMUNIDAD EN LA ELABORACION DE PROYECTOS A BENEFICIO DE LA SOCIEDAD MINERA.	120 DD
07.02.2003	COLEGIO MILITAR LEONCIO PRADO	PARTICIPAR EN FORMA CONJUNTA PARA EL MEJORAMIENTO DE LA EDUCACION Y FORMACION INTEGRAL, ASI MISMO COMO BRINDAR LA CAPACITACION Y PERFECCIONAMIENTO DE LOS PROFESORES DE AMBAS INSTITUCIONES	1 AÑO
18.02.2003	MUNICIPALIDAD DE LIMA METROPOLITANA	PRESTACION DE SERVICIOS, ASI COMO DE PROYECTOS, EJECUCION DE ACTIVIDADES Y CON LA MISION DE MEJORAR LAS CONDICIONES DE VIDA DE LA POBLACION DE LIMA	3 AÑOS
24.02.2003	MUNICIPALIDAD DE SAN JUAN DE LURIGANCHO	COOPERACION TECNICA EN MATERIA DE ESTUDIOS, ELABORACION, EJECUCION, EVALUACION Y SUPERVISION DE PROYECTOS Y OBRAS DE INGENIERIA Y ARQUITECTURA	2 AÑOS
FEBRERO 2003	MUNICIPALIDAD DE SANTIAGO DE CHUCO	ACCIONES DE COOPERACION A DEFINIR POR SUS RESPECTIVOS REPRESENTANTES. LAS ACTIVIDADES PROGRAMADAS SE REALIZARAN DENTRO DE LOS FINES EDUCATIVOS Y DE INVESTIGACION DE LA UNI.	2 AÑOS
17.03.2003	GOBIERNO REGIONAL DE JUNIN	ELABORACION DE EJECUCION Y EVALUACION DE PROYECTOS Y OBRAS DE INGENIERIA Y ARQUITECTURA, ASI COMO LA PRESTACION DE SERVICIOS COMPATIBLES DE AMBAS ENTIDADES	2 AÑOS
19.03.2003	UNIVERSIDAD NACIONAL DE EDUCACION ENRIQUE GUZMAN Y VALLE	REALIZAR POR PARTE DE LA UNE CURSOS DE CAPACITACION PRESENCIALES A FAVOR DE LOS DOCENTES DE LA UNI.	2 AÑOS
21.03.2003	UNIVERSIDAD NACIONAL MICAELA BASTIDAS DE APURIMAC	COOPERACION TECNICA EN MATERIA DE ESTUDIOS, ELABORACION, EJECUCION Y EVALUACION DE PROYECTOS Y OBRAS DE INGENIERIA Y ARQUITECTURA, ASI COMO LA PRESTACION DE SERVICIOS COMPATIBLES CON LA FINALIDAD DE AMBAS INSTITUCIONES.	3 AÑOS
28.03.2003	ASAMBLEA NACIONAL DE RECTORES Y LA PRESIDENCIA DEL CONSEJO DE MINISTROS	DIFUNDIR EL ACUERDO NACIONAL EN EL SISTEMA UNIVERSITARIO PERUANO.	INDETERMINADO
31.03.2003	EDELNOR S.A.A.	COOPERAR EN LA IMPLEMENTACION DEL PROGRAMA ELI A NIVEL PROFESIONAL MEDIANTE UN RELEVAMIENTO DE LA SITUACION DE SUS INSTALACIONES DE ILUMINACION EN SU SEDE CENTRAL PRESENTANDO LA O LAS ALTERNATIVAS DE MEJORA.	4 MESES
31.03.2003	MINISTERIO DE ECONOMIA Y FINANZAS	PRESTAR EL SERVICIO DE PROCESAMIENTOS DE DATOS, ELABORACION Y EMISION DE UN DOCUMENTOS DE ACREDITACION PARA ESTUDIANTES DE INSTITUTOS DE EDUCACION SUPERIOR NO UNIVERSITARIA	9 MESES
MARZO 2003	UNIVERSIDAD PRIVADA DE TACNA	ESTABLECER LOS ALCANCES GENERALES EN LA REALIZACION DE ACTIVIDADES DE INVESTIGACION, EXTENSION SOCIAL, INTERCAMBIO DE PROFESORES, ASISTENCIA EN INNOVACION DE LINEA ACADEMICAS, REFORMA CURRICULAR Y CAPACITACION.	3 AÑOS
14.04.2003	MUNICIPALIDAD DISTRITAL DE INDEPENDENCIA	EL OBJETIVO DEL PRESENTE CONVENIO ES COMPROMETERSE PARA LA COOPERACION TECNICA EN MATERIA DE ESTUDIOS, ELABORADOS EJECUCION Y EVALUACION DE PROYECTOS Y OBRAS DE INGENIERIA Y ARQUITECTURA, ASI COMO LA PRESTACION DE SERVICIOS COMPATIBLES CON LA FINALIDAD DE AMBAS ENTIDADES	2 AÑOS
22.04.2003	MUNICIPALIDAD DE LA PERLA- CALLAO	COLABORACION, APOYO Y COOPERACION INSTITUCIONAL QUE CONTRIBUYA A OBJETIVOS EN AMBAS INSTITUCIONES.	2 AÑOS
24.04.2003	MUNICIPALIDAD DISTRITAL DE LA PAMPA, PROV. CORONGO ANCASH	ELABORACION DE PROYECTOS, EJECUCION DE OBRAS.	3 AÑOS
S/I	UNIVERSIDAD SAN CRISTOBAL DE HUAMANGA	PRORROGA DEL CONVENIO ESPECIFICO	2AÑOS
S/I	MUNICIPALIDAD DISTRITAL DE BELEN	ELABORACION DE PROYECTOS, ESTUDIOS , EJECUCION DE OBRAS DE INGENIERIA ASI COMO DE ARQUITECTURA E PRESTACION DE SERVICIOS	s/i
26.05.2003	MUNICIPALIDAD DISTRITAL HUASAHUASI	EJECUCION DE OBRAS, PROYECTOS DE INVERSION, EJECUCION DE ACTIVIDADES CON LA FINALIDAD DE MEJORAR EL DISTRITO DE HUASAHUASI	4 AÑOS
09.05.2003	INSTITUTO GEOFISICO DEL PERU	ADDENDA N°1- AMPLIACION POR 2 AÑOS EL PLAZO DE VIGENCIA DEL CONVENIO MARCO DE COOPERACION INTERINSTITUCIONAL ADDENDA N°3- CONTINUAR CON LA OBRA "LABORATORIO DE MAYORAZGO"	2 AÑOS

FUENTE : RECTORADO/SECRETARIA GENERAL - FEBRERO 2004
s/i: SIN INFORMACION

CUADRO N° 8.16

CONVENIOS NACIONALES SUSCRITOS POR LA UNI, 2003

FECHA DE SUSCRIPCION	ENTIDAD	CARACTERISTICAS DEL CONVENIO	VIGENCIA
08.06.2003	UNIVERSIDAD NACIONAL DE ANCASH "SANTIAGO ANTUNEZ DE MAYOLO"	ESTUDIO, ELABORACION, EJECUCION Y EVALUACION DE PROYECTOS OBRAS DE INGENIERIA Y ARQUITECTURA, DESARROLLO DE LA ESCUELA DE POSGRADO ASI COMO EL INTERCAMBIO DE DOCENTES Y ESTUDIANTES CON FINES ACADEMICOS.	3 AÑOS
10.06.2003	MUNICIPALIDAD DE HUASAHUASI	PRESTACION DE SERVICIOS, ASI COMO LA ELABORACION DE PROYECTOS, EJECUCION DE ACTIVIDADES PARA MEJORAR LAS CONDICIONES DE VIDA DE LA POBLACION DE LIMA.	4 AÑOS
16.06.2003	INSTITUTO NACIONAL DE DEFENSA CIVIL	CONVENIO ESPECIFICO CON EL OBJETO DE AUMAR ESFUERZOS PARA LA IMPLEMENTACION Y DESARROLLO DEL PROGRAMA DE 2da. ESPECIALIDAD Y MAESTRIA EN GESTION DE DESASTRES Y PLANIFICACION DEL DESARROLLO SOSTENIBLE.	INICIO Y TERMINO DEL PROGRAMA
26.06.2003	UNIVERSIDAD NACIONAL MAYOR DE SAN MARCOS, MINISTERIO DE EDUCACION	MEJORAR LA EDUCACION A NIVEL ESCOLAR A NIVEL NACIONAL A TRAVES DEL DESARROLLO DE CURSOS DE CAPACITACION AL PERSONAL DOCENTE DE EDUCACION SECUNDARIA EN LA ESPECIALIDAD DE MATEMATICA.	5 MESES
01.07.2003	HOSPITAL NACIONAL HIPOLITO UNANUE Y HOSPITAL NACIONAL DOS DE MAYO	ESTABLECER UNA ESTRUCTURA DE FLUJOS DE INFORMACION DE PROCESOS DE DATOS Y ATENCION AL ALUMNADO YA SEA EN URGENCIAS, ACCIDENTES, INTERVENCIONES, EXAMENES Y ANALISIS.	5 AÑOS
07.07.2003	ORGANISMO SUPERVISOR DE INVERSION EN ENERGIA OSINERG	CAPACITAR A LOS ESTUDIANTES SOBRE LA PREVENCION DE ACCIDENTES POR EL USO DEL SISTEMA ELECTRICO Y DE COMBUSTIBLES.	1 AÑO
17.07.2003	INSTITUTO NACIONAL DE ESTADISTICA	COOPERACION PARA LA EJECUCION DE LOS PROXIMOS CENSOS NACIONALES ASI COMO LA INVESTIGACION Y DESARROLLO TECNICO EN LA TECNOLOGIA DE LA INFORMACION Y REALIZACION DE PRACTICAS PRE-PROFESIONALES EN EL INEI DE LOS ESTUDIANTES DE ESTA CASA DE ESTUDIOS.	2 AÑOS
22.07.2003	INSTITUTO PERUANO DEL DEPORTE	TIENE COMO FINALIDAD LA TRANSFERENCIA DE CONOCIMIENTOS ENTRE LAS PARTES, ASI COMO LA INVESTIGACION BASICA PARA EL DESARROLLO DE TECNOLOGIA EN LAS CIENCIAS DEL DEPORTE.	3 AÑOS
31.07.2003	MUNICIPALIDAD DE ANCON	ESTABLECER LOS ALCANCES GENERALES DE COOPERACION EN LA REALIZACION DE LAS ACTIVIDADES VINCULADAS A LA PRESTACION DE LOS SERVICIOS PUBLICOS LOCALES QUE LA MUNICIPALIDAD BRINDA, ASI COMO PROYECTOS DE DESARROLLO INTEGRAL.	2 AÑOS
05.08.2003	MUNICIPALIDAD PROVINCIAL DE AMBO	REALIZACION DE LA PRESTACION DE SERVICIOS, ASI COMO LOS PROYECTOS DE INVERSION. AMPLIANDOLO CON UN CONVENIO ESPECIFICO	3 AÑOS
18.08.2003	MINISTERIO DE TRANSPORTES Y COMUNICACIONES	ACCIONES DE COOPERACION TECNICA EN MATERIA DE INVESTIGACIONES, ESTUDIOS, ELABORACION Y EVALUACION DE PROYECTOS Y OBRAS DE INGENIERIA Y ARQUITECTURA, ASI COMO LA PRESTACION DE SERVICIOS DE INVESTIGACION, SUPERVISION Y OTROS COMPATIBLES CON SU FINALIDAD	3 AÑOS
18.08.2003	ADDENA N° 1 MINISTERIO TRANSPORTES Y COMUNICACIONES	ELABORACION Y EVALUACION DE PROYECTOS, ASI COMO OBRAS DE INGENIERIA Y ARQUITECTURA, PRESTACION DE SERVICIOS DE INVESTIGACION, SUPERVISION Y CAPACITACION DE PERSONAL Y PROFESIONALES, DIFUSION DE LAS ACTIVIDADES A REALIZARSE ENTE AMBAS INSTITUCIONES.	3 AÑOS
05.09.2003	MUNICIPALIDAD DISTRITAL DE SAN ISIDRO	ESTABLECER LOS ALCANCES GENERALES DE COOPERACION EN LA REALIZACION DE LAS ACTIVIDADES VINCULADAS A LA PRESTACION DE LOS SERVICIOS PUBLICOS LOCALES QUE LA MUNICIPALIDAD BRINDA, ASI COMO PROYECTOS DE DESARROLLO INTEGRAL.	1 AÑO
11.09.2003	MUNICIPALIDAD DISTRITAL DE HUARIACA	PRESTACION DE SERVICIOS, ASI COMO DE PROYECTOS EN BENEFICIO DE LA POBLACION .	3 AÑOS
19.09.2003	MUNICIPALIDAD DISTRITAL DE SAN CRISTOBAL DE RAJAN	ELABORACION, EJECUCION Y EVALUACION DE PROYECTOS, OBRAS DE INGENIERIA Y ARQUITECTURA, ASI COMO LA PRESTACION DE SERVICIOS COMPATIBLES ENTRE AMBAS INSTITUCIONES.	3 AÑOS
15.10.2003	MUNICIPALIDAD DISTRITAL DE ANDAHUAYLAS	CAPACITACION, INVESTIGACION, CONSULTORIA, ASESORIA, ELABORACION, Y DESARROLLO DE PROYECTOS EN RELACION A LA ARQUITECTURA, URBANISMO, EDIFICACIONES Y ARTES A NIVEL NACIONAL; ASI COMO LA COLABORACION EN LA ELABORACION DE PROPUESTAS DE NORMAS TECNICAS, PLANES URBANOS.	3 AÑOS

FUENTE : RECTORADO/SECRETARIA GENERAL - FEBRERO 2004

CUADRO N° 8.16

CONVENIOS NACIONALES SUSCRITOS POR LA UNI, 2003

FECHA DE SUSCRIPCION	ENTIDAD	CARACTERISTICAS DEL CONVENIO	VIGENCIA
06.10.2003	MUNICIPALIDAD DE VILLA EL SALVADOR	COOPERACION TECNICA EN MATERIA DE ESTUDIOS, ELABORACION, EJECUCION Y EVALUACION DE PROYECTOS Y OBRAS DE INGENIERIA Y ARQUITECTURA.	2 AÑOS
29.10.2003	CONTRALORIA GENERAL DE LA REPUBLICA	ELABORACION, EJECUCION Y EVALUACION DE PROYECTOS, OBRAS DE INGENIERIA Y ARQUITECTURA, ASI COMO LA PRESTACION DE SERVICIOS COMPATIBLES ENTRE AMBAS INSTITUCIONES.	5 AÑOS
10.11.2003	UNIVERSIDAD NACIONAL SAN LUIS GONZADA DE ICA	ELABORACION, EJECUCION Y EVALUACION DE PROYECTOS, OBRAS DE INGENIERIA Y ARQUITECTURA, ASI COMO LA PRESTACION DE SERVICIOS COMPATIBLES ENTRE AMBAS INSTITUCIONES.	2 AÑOS
13.11.2003	GOBIERNO REGIONAL DE HUANUCO	REALIZAR DIVERSOS ESTUDIOS Y EVALUACION DE IMPACTO AMBIENTAL EN ZONAS COMPRENDIDAS DEL AMBITO GEOGRAFICO, SOBRE TODO EN LA CONSERVACION DE LOS RECURSOS NATURALES.	1 AÑO
19.11.2003	MUNICIPALIDAD DISTRITAL DE RIPAN	REALIZAR DIVERSOS ESTUDIOS Y EVALUACION DE IMPACTO AMBIENTAL EN ZONAS COMPRENDIDAS DEL AMBITO GEOGRAFICO, SOBRE TODO EN LA CONSERVACION DE LOS RECURSOS NATURALES.	3 AÑOS
2003	GOBIERNO REGIONAL PASCO	COOPERACION TECNICA EN MATERIA DE ESTUDIOS, ELABORACION, EJECUCION Y EVALUACION DE PROYECTOS Y OBRAS DE INGENIERIA Y ARQUITECTURA	2 AÑOS
2003	GOBIERNO REGIONAL DE CUSCO	COOPERACION TECNICA EN MATERIA DE ESTUDIOS, ELABORACION, EJECUCION Y EVALUACION DE PROYECTOS Y OBRAS DE INGENIERIA Y ARQUITECTURA.	3 AÑOS
2003	EMPRESA NACIONAL DE PUERTOS S.A.	PARTICIPACION DE ESTUDIANTES DE LOS ULTIMOS CICLOS Y EGRESADOS DE LA FACULTAD DE INGENIERIA CIVIL, ASESORAMIENTO DE LOS DOCENTES PARA LA ELABORACION DE LOS ESTUDIOS Y PROYECTOS ESPECIFICOS.	1 AÑO

FUENTE : RECTORADO/SECRETARIA GENERAL - FEBRERO 2004